

**COMUNE DI ARENZANO**

Provincia di GENOVA

**PARERE DELL'ORGANO DI REVISIONE**

SULLA PROPOSTA DI

**BILANCIO DI PREVISIONE 2017-2019**

**E DOCUMENTI ALLEGATI**

*II REVISORE UNICO*

*Dottor Antonio BIANCHI*

## Premessa

A decorrere dal 2016 gli enti territoriali, i loro organismi strumentali e i loro enti strumentali in contabilità finanziaria approvano il bilancio di previsione almeno triennale, secondo lo schema di cui all'allegato n. 9 al D.Lgs. n. 118/2011.

Per l'elaborazione del bilancio di previsione 2017-2019 occorre fare riferimento alla Legge 243/2012 come integrata e modificata della Legge 164/2016 e in particolare agli articoli 9 e 10.

Ai fini della verifica della previsione con gli obiettivi di finanza pubblica richiesti dall'art. 9 della citata legge 243/2012, la legge di bilancio 2017 prevede che a decorrere dal 2017, gli enti debbano conseguire un saldo non negativo, in termini di competenza, tra le entrate finali e le spese finali.

Le entrate finali sono quelle iscrivibili ai titoli 1, 2, 3, 4 e 5, le spese finali sono quelle iscrivibili ai titoli 1, 2 e 3 dello schema di bilancio.

Per gli anni 2017-2019 nelle entrate e spese finali in termini di competenza è considerato il fondo pluriennale vincolato di entrata e di spesa, al netto della quota rinveniente dall'indebitamento. Non rileva la quota di fondo pluriennale vincolato di entrata che finanzia gli impegni cancellati definitivamente dopo l'approvazione del rendiconto dell'anno precedente.

Il parere è stato redatto nel rispetto della parte II "Ordinamento finanziario e contabile del D.Lgs. 18/8/2000 n. 267 (TUEL), dei principi contabili generali e del principio contabile applicato 4/2, allegati al D.Lgs. 118/2011.

Per la formulazione del parere e per l'esercizio delle sue funzioni l'organo di revisione si è avvalso dei primi tre principi di vigilanza e controllo emanati dal CNDCEC.

Per il riferimento all'anno precedente sono indicate le previsioni definitive 2016.

Si ricorda, infine, che l'art. 5 comma 11 del d.l. 30/12/2016 n. 244, ha differito al 31/3/2017 il termine per deliberare il bilancio 2017/2019.



**Comune di ARENZANO**

**L'ORGANO DI REVISIONE**

Verbale n. 7, del 12/4/2017

**PARERE SUL BILANCIO DI PREVISIONE 2017-2019**

Premesso che l'organo di revisione ha:

- esaminato la proposta di bilancio di previsione 2017-2019, unitamente agli allegati di legge;
- visto il D.Lgs. 18 agosto 2000, n. 267 «Testo unico delle leggi sull'ordinamento degli enti locali» (TUEL);
- visto il D.Lgs. 118/2011 e la versione aggiornata dei principi contabili generali ed applicati pubblicati sul sito ARCONET- Armonizzazione contabile enti territoriali;

**Presenta**

l'allegata relazione quale parere sulla proposta di bilancio di previsione per gli esercizi 2017-2019, del Comune di ARENZANO che forma parte integrante e sostanziale del presente verbale.

Arenzano/Sanremo, li 12/4/2017

IL REVISORE UNICO

Dottor Antonio P. M. GHI



**Sommario**


PREMESSA E VERIFICHE PRELIMINARI.....	5
ACCERTAMENTI PRELIMINARI .....	7
VERIFICHE DEGLI EQUILIBRI.....	8
GESTIONE DELL'ESERCIZIO 2016.....	8
BILANCIO DI PREVISIONE 2017-2019 .....	9
1. Riepilogo generale entrate e spese per titoli .....	9
2. Previsioni di cassa.....	12
3. Verifica equilibrio corrente anni 2017-2019 .....	14
4. Entrate e spese di carattere non ripetitivo .....	15
5. Verifica rispetto pareggio bilancio .....	16
6. La nota integrativa .....	17
VERIFICA COERENZA DELLE PREVISIONI.....	18
7. Verifica della coerenza interna .....	18
8. Verifica della coerenza esterna.....	19
VERIFICA ATTENDIBILITA' E CONGRUITA' DELLE PREVISIONI ANNO 2017-2019 .....	22
A) ENTRATE .....	22
B) SPESE.....	25
C) SPESE PER TITOLI E MACROAGGREGATI .....	29
Spese di personale.....	29
Spese per incarichi di collaborazione autonoma (art. 46 D.L. 25 giugno 2008, n. 112 – conv. nella Legge 133/2008) .....	30
Spese per acquisto beni e servizi .....	30
Fondo crediti di dubbia esigibilità (FCDE) .....	31
Fondo di riserva di competenza .....	33
Fondi per spese potenziali.....	33
Fondo di riserva di cassa.....	33
ORGANISMI PARTECIPATI .....	34
SPESE IN CONTO CAPITALE.....	36
INDEBITAMENTO .....	39
OSSERVAZIONI E SUGGERIMENTI.....	41
CONCLUSIONI .....	43



**PREMESSA E VERIFICHE PRELIMINARI**

L'organo di revisione del Comune di ARENZANO, nominato con delibera consiliare n. 28, del 14/9/2015,

- ha ricevuto in data 6/4/2017 lo schema del bilancio di previsione per gli esercizi 2017-2019, approvato dalla giunta comunale in data 23/3/2017, con delibera n. 39, completo dei seguenti allegati obbligatori indicati:
- **nell'art.11, comma 3 del D.Lgs.118/2011:**
  - a) il prospetto esplicativo del presunto risultato di amministrazione dell'esercizio 2016;
  - b) il prospetto concernente la composizione, per missioni e programmi, del fondo pluriennale vincolato per ciascuno degli esercizi considerati nel bilancio di previsione;
  - c) il prospetto concernente la composizione del Fondo Crediti di Dubbia Esigibilità per ciascuno degli esercizi considerati nel bilancio di previsione;
  - d) il prospetto dimostrativo del rispetto dei vincoli di indebitamento;
  - e) la nota integrativa redatta secondo le modalità previste dal comma 5 dell'art.11 del D.Lgs.118/2011;
- **nel punto 9/3 del P.C. applicato allegato 4/1 al D.Lgs. n.118/2011 lettere g) ed h):**
  - f) il rendiconto di gestione deliberato e relativi al penultimo esercizio antecedente quello cui si riferisce il bilancio di previsione, peraltro, integralmente pubblicato nel sito internet dell'ente locale;
- **nell'art.172 del D.Lgs.18/8/2000 n.267:**
  - g) le deliberazioni con le quali sono determinati, per l'esercizio successivo, le tariffe, le aliquote d'imposta e le eventuali maggiori detrazioni, le variazioni dei limiti di reddito per i tributi locali e per i servizi locali, nonché, per i servizi a domanda individuale, i tassi di copertura in percentuale del costo di gestione dei servizi stessi.
  - h) la tabella relativa ai parametri di riscontro della situazione di deficitarietà strutturale prevista dalle disposizioni vigenti in materia (D.M. 18/2/2013);
  - i) il prospetto della concordanza tra bilancio di previsione e rispetto del saldo di finanza pubblica (pareggio di bilancio);
- nel D.M. del 9/12/2015, piano degli indicatori e dei risultati attesi di bilancio secondo gli schemi di cui all'allegato 1, del decreto;
- necessari per l'espressione del parere:
  - j) il documento unico di programmazione (DUP) e la nota di aggiornamento dello stesso predisposti conformemente all'art.170 del D.Lgs.n. 267/2000 dalla Giunta comunale;
  - k) il programma triennale dei lavori pubblici e l'elenco annuale dei lavori pubblici di cui all'articolo 128 del D.Lgs. 163/2006;
  - l) la delibera di approvazione della programmazione triennale del fabbisogno di personale (art. 91 D.Lgs. n. 267/2000 - TUEL, art. 35, comma 4 D.Lgs. n. 165/2001 e art. 19, comma 8, Legge n. 448/2001);
  - m) la delibera di Giunta di destinazione della parte vincolata dei proventi per sanzioni alle norme del codice della strada;



- n) la proposta delibera del Consiglio di conferma o variazione delle aliquote e tariffe per i tributi locali;
- o) il piano triennale di contenimento delle spese di cui all'art. 2 commi 594 e 599 Legge n. 244/2007;
- p) il piano delle alienazioni e valorizzazioni immobiliari (art.58, comma 1 D.L.n. 112/2008);
- q) Il limite massimo delle spese per incarichi di collaborazione art. 46, comma 3, Decreto Legge n. 112 del 25/06/2008;
- r) Il limite massimo delle spese per personale a tempo determinato, con convenzione e con collaborazioni coordinate e continuative (art.9, comma 28 del D.L.n. 78/2010)
- s) i limiti massimi di spesa disposti dagli art. 6 e 9 del D.L.n. 78/2010;
- t) i limiti massimi di spesa disposti dall'art. 1, commi 138, 146 e 147 della Legge 20/12/2012 n. 228;

e i seguenti documenti messi a disposizione:

- i documenti e prospetti previsti dallo statuto e dal regolamento di contabilità;
- prospetto analitico delle spese di personale previste in bilancio come individuate dal comma 557 dell'art.1 della Legge n. 296/2006;

L'Organo di revisione prende atto che la deliberazione, da adottarsi annualmente prima dell'approvazione del bilancio, con la quale i comuni verificano la quantità e qualità di aree e fabbricati da destinarsi alla residenza, alle attività produttive e terziarie - ai sensi delle leggi 18 aprile 1962, n. 167, 22 ottobre 1971, n. 865, e 5 agosto 1978, n. 457, che potranno essere ceduti in proprietà od in diritto di superficie, deliberazione con la quale i comuni stabiliscono, altresì, il prezzo di cessione per ciascun tipo di area o di fabbricato, è stata messa all'Ordine del giorno della seduta consiliare del 13 c.m.

- viste le disposizioni di Legge che regolano la finanza locale, in particolare il TUEL;
- visto lo statuto dell'ente, con particolare riferimento alle funzioni attribuite all'organo di revisione;
- visto lo Statuto ed il regolamento di contabilità;
- visti i regolamenti relativi ai tributi comunali;
- visto il parere espresso dal responsabile del servizio finanziario, ai sensi dell'art.153, comma 4 del D.Lgs. n. 267/2000, in data 6/4/2017 in merito alla veridicità delle previsioni di entrata e di compatibilità delle previsioni di spesa, avanzate dai vari servizi, iscritte nel bilancio di previsione 2017/2019;

ha effettuato le seguenti verifiche al fine di esprimere un motivato giudizio di coerenza, attendibilità e congruità contabile delle previsioni di bilancio e dei programmi e progetti, come richiesto dall'art. 239, comma 1, lettera b) del TUEL.




**ACCERTAMENTI PRELIMINARI**

L'Ente entro il 30 novembre 2016 ha aggiornato gli stanziamenti 2016 del bilancio di previsione 2016/2018.

Essendo in esercizio provvisorio l'Ente ha trasmesso al Tesoriere l'elenco dei residui presunti alla data del 1° gennaio 2017 e gli stanziamenti di competenza 2017 del bilancio di previsione pluriennale 2016/2018 aggiornati alle variazioni deliberate nel corso dell'esercizio 2016, indicanti – per ciascuna missione, programma e titolo - gli impegni già assunti e l'importo del fondo pluriennale vincolato.

L'Ente non ha deliberato riduzioni/esenzioni di tributi locali ai sensi dell'art.24 del D.L. n. 133/2014 (c.d. "Baratto amministrativo").



**VERIFICHE DEGLI EQUILIBRI****GESTIONE DELL'ESERCIZIO 2016**

L'organo consiliare ha approvato con delibera n. 13, del 27/4/2016, la proposta di rendiconto per l'esercizio 2015.

Da tale rendiconto, come indicato nella relazione dell'organo di revisione formulata con verbale n. 6, in data 13/4/2016, risulta che:

- sono salvaguardati gli equilibri di bilancio;
- non risultano debiti fuori bilancio o passività probabili da finanziare;
- è stato rispettato l'obiettivo del patto di stabilità;
- sono state rispettate le disposizioni sul contenimento delle spese di personale;
- non sono richiesti finanziamenti straordinari agli organismi partecipati.

La gestione dell'anno 2015:

- a) si è chiusa con un risultato di amministrazione al 31/12/2015 (oppure: al 31/12/2016 se deliberato il rendiconto) così distinto ai sensi dell'art.187 del TUEL:

	<b>31/12/2015</b>
Risultato di amministrazione (+/-)	5.817.102,46
di cui:	
a) Fondi vincolati	596.904,30
b) Fondi accantonati	1.297.841,96
c) Fondi destinati ad investimento	789.217,48
d) Fondi liberi	3.133.138,72
<b>TOTALE RISULTATO AMMINISTRAZIONE</b>	<b>5.817.102,46</b>

Dalle comunicazioni ricevute non risultano debiti fuori bilancio da riconoscere e finanziare.

Dalle comunicazioni ricevute e dalle verifiche effettuate non risultano passività potenziali probabili per una entità superiore al fondo accantonato nel risultato d'amministrazione

La situazione di cassa dell'Ente al 31 dicembre degli ultimi tre esercizi presenta i seguenti risultati:

	<b>2014</b>	<b>2015</b>	<b>2016</b>
<b>Disponibilità</b>	12.692.685,21	14.322.723,21	10.269.574,15
<b>Di cui cassa vincolata</b>	0,00	0,00	0,00
<b>Anticipazioni non estinte al 31/12</b>	0,00	0,00	0,00

L'ente ha provveduto a determinare la giacenza di cassa vincolata al 1/1/2015, sulla base del principio applicato alla contabilità finanziaria allegato 4/2 al d.lgs.n. 118/2011 e si è dotato di scritture contabili atte a determinare in ogni momento l'entità della stessa e a rendere possibile la conciliazione con la cassa vincolata del tesoriere.





**BILANCIO DI PREVISIONE 2017-2019**

L'Organo di revisione ha verificato che tutti i documenti contabili sono stati predisposti e redatti sulla base del sistema di codifica della contabilità armonizzata.

Il bilancio di previsione viene proposto nel rispetto del pareggio finanziario complessivo di competenza e nel rispetto degli equilibri di parte corrente e in conto capitale.

Le previsioni di competenza per gli anni 2017, 2018 e 2019 confrontate con le previsioni definitive per l'anno 2016 sono così formulate:

**1. Riepilogo generale entrate e spese per titoli**

<b>RIEPILOGO GENERALE ENTRATE PER TITOLI</b>					
<b>TIT</b>	<b>DENOMINAZIONE</b>	<b>PREV.DEF. 2016</b>	<b>PREVISIONI 2017</b>	<b>PREVISIONI 2018</b>	<b>PREVISIONI 2019</b>
	<b>Fondo pluriennale vincolato per spese correnti</b>	213.001,78	190.440,97	145.370,84	138.370,84
	<b>Fondo pluriennale vincolato per spese in conto capitale</b>	6.205.648,81	2.224.150,35	339.200,00	-
	<b>Utilizzo avanzo di Amministrazione</b>	597.302,36	-	-	-
	<i>- di cui avanzo vincolato utilizzato anticipatamente</i>		-		
	<b>Entrate correnti di natura tributaria, contributiva e perequativa</b>	12.900.611,26	12.957.134,24	13.057.134,24	13.107.134,24
<b>1</b>	<b>Trasferimenti correnti</b>	478.271,55	369.380,00	269.380,00	269.380,00
<b>2</b>	<b>Entrate extratributarie</b>	2.593.604,00	2.585.759,36	2.553.360,36	2.559.560,36
<b>3</b>	<b>Entrate in conto capitale</b>	3.632.929,97	1623.174,94	440.800,00	330.000,00
<b>4</b>	<b>Entrate da riduzione di attività finanziarie</b>	-	-	-	-
<b>5</b>	<b>Accensione prestiti</b>	-	-	-	-
<b>6</b>	<b>Anticipazioni da istituto tesoriere/cassiere</b>	-	-	-	-
<b>7</b>	<b>Entrate per conto terzi e partite di giro</b>	4.12.925,00	2.536.000,00	2.536.000,00	2.536.000,00
	<b>TOTALE</b>	23.718.341,78	20.071.448,54	18.856.674,60	18.802.074,60
	<b>TOTALE GENERALE DELLE ENTRATE</b>	30.734.294,73	22.486.039,86	19.341.245,44	18.940.445,44



RIEPILOGO GENERALE DELLE SPESE PER TITOLI						
TITOLO	DENOMINAZIONE		PREV. DEF. 2016	PREVISIONI 2017	PREVISIONI 2018	PREVISIONI 2019
	<i>DISAVANZO DI AMMINISTRAZIONE</i>			0,00	0,00	0,00
<b>1</b>	<b>SPESE CORRENTI</b>	previsione di competenza	15.716.677,62	15.714.565,01	15.626.212,70	15.653.420,83
		<i>di cui già impegnato</i>		7.514.183,46	1.222.209,58	0,00
		<i>di cui fondo pluriennale vincolato</i>		145.370,84	138.370,84	138.370,84
<b>2</b>	<b>SPESE IN CONTO CAPITALE</b>	previsione di competenza	10.453.022,11	3.847.325,29	780.000,00	330.000,00
		<i>di cui già impegnato</i>		0,00	0,00	0,00
		<i>di cui fondo pluriennale vincolato</i>		339.200,00	0,00	0,00
<b>3</b>	<b>SPESE PER INCREMENTO DI ATTIVITA' FINANZIARIE</b>	previsione di competenza	0,00	0,00	0,00	0,00
		<i>di cui già impegnato</i>		0,00	0,00	0,00
		<i>di cui fondo pluriennale vincolato</i>		0,00	0,00	0,00
<b>4</b>	<b>RIMBORSO DI PRESTITI</b>	previsione di competenza	451.670,00	388.149,56	399.032,74	421.024,61
		<i>di cui già impegnato</i>		388.149,56	0,00	0,00
		<i>di cui fondo pluriennale vincolato</i>		0,00	0,00	0,00
<b>5</b>	<b>CHIUSURA ANTICIPAZIONI DA ISTITUTO TESORIERE/CASSIERE</b>	previsione di competenza	0,00	0,00	0,00	0,00
		<i>di cui già impegnato</i>		0,00	0,00	0,00
		<i>di cui fondo pluriennale vincolato</i>		0,00	0,00	0,00
<b>7</b>	<b>SPESE PER CONTO TERZI E PARTITE DI GIRO</b>	previsione di competenza	4.112.925,00	2.536.000,00	2.536.000,00	2.536.000,00
		<i>di cui già impegnato</i>		1.101,75	0,00	0,00
		<i>di cui fondo pluriennale vincolato</i>		0,00	0,00	0,00
	<b>TOTALE TITOLI</b>	previsione di competenza	<b>30.734.294,73</b>	<b>22.486.039,86</b>	<b>19.341.245,44</b>	<b>18.940.445,44</b>
		<i>di cui già impegnato</i>		<b>7.903.434,77</b>	<b>1.222.209,58</b>	<b>0,00</b>
		<i>di cui fondo pluriennale vincolato</i>	<b>0,00</b>	<b>484.570,84</b>	<b>138.370,84</b>	<b>138.370,84</b>
	<b>TOTALE GENERALE DELLE SPESE</b>	previsione di competenza	<b>30.734.294,73</b>	<b>22.486.039,86</b>	<b>19.341.245,44</b>	<b>18.940.445,44</b>
		<i>di cui già impegnato*</i>		<b>7.903.434,77</b>	<b>1.222.209,58</b>	<b>0,00</b>
		<i>di cui fondo pluriennale vincolato</i>	<b>0,00</b>	<b>484.570,84</b>	<b>138.370,84</b>	<b>138.370,84</b>

Le previsioni di competenza rispettano il principio generale n. 16 e rappresentano le entrate e le spese che si prevede saranno esigibili in ciascuno degli esercizi considerati anche se l'obbligazione giuridica è sorta in esercizi precedenti.



**1.1 Fondo pluriennale vincolato (FPV)**

Il Fondo pluriennale vincolato indica le spese che si prevede di impegnare nell'esercizio con imputazione agli esercizi successivi, o già impegnate negli esercizi precedenti con imputazione agli esercizi successivi, la cui copertura è costituita da entrate che si prevede di accertare nel corso dell'esercizio, o da entrate già accertate negli esercizi precedenti e iscritte nel fondo pluriennale previsto tra le entrate.

Il Fondo garantisce la copertura di spese imputate agli esercizi successivi a quello in corso, in cui il Fondo si è generato che nasce dall'esigenza di applicare il principio della competenza finanziaria di cui all'allegato 4/2 al D.Lgs.n. 118/2011 e rendere evidente la distanza temporale intercorrente tra l'acquisizione dei finanziamenti e l'effettivo impiego di tali risorse.

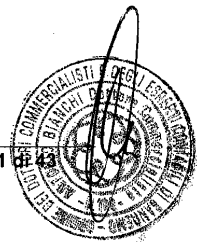
L'organo di revisione ha verificato con la tecnica del campionamento:

- a) la fonte di finanziamento del FPV di parte corrente e di parte capitale;
- b) la sussistenza dell'accertamento di entrata relativo a obbligazioni attive scadute ed esigibili che contribuiscono alla formazione del FPV;
- c) la costituzione del FPV in presenza di obbligazioni giuridiche passive perfezionate;
- d) la corretta applicazione dell'art.183, comma 3 del TUEL in ordine al FPV riferito ai lavori pubblici;
- e) la formulazione di adeguati cronoprogrammi di spesa in ordine alla reimputazione di residui passivi coperti dal FPV;
- f) l'esigibilità dei residui passivi coperti da FPV negli esercizi di riferimento.

In particolare l'entità del fondo pluriennale vincolato iscritta nel titolo secondo è coerente con i crono-programmi di spesa indicati nel programma triennale dei lavori pubblici ed in altri atti di impegno.

Le fonti di finanziamento del Fondo pluriennale vincolato iscritto nel bilancio per l'esercizio 2017 sono le seguenti:

Fonti di finanziamento	Importo
entrata corrente vincolata a salario accessorio	160.217,37
entrata in conto capitale	2.224.150,35
assunzione prestiti/indebitamento	-
altre risorse (entrate correnti non vincolate)	30.223,60
<b>TOTALE</b>	<b>2.414.591,32</b>



**2. Previsioni di cassa**

<b>RIEPILOGO GENERALE ENTRATE PER TITOLI</b>		
		<b>PREVISIONI ANNO 2017</b>
	Fondo di Cassa al 1/1 esercizio di riferimento	10.269.574,15
<b>TITOLI</b>		
<b>1</b>	<b>Entrate correnti di natura tributaria, contributiva e perequativa</b>	<b>12.672.500,00</b>
<b>2</b>	<b>Trasferimenti correnti</b>	<b>367.880,00</b>
<b>3</b>	<b>Entrate extratributarie</b>	<b>2.888.242,00</b>
<b>4</b>	<b>Entrate in conto capitale</b>	<b>3.082.574,94</b>
<b>5</b>	<b>Entrate da riduzione di attività finanziarie</b>	-
<b>6</b>	<b>Accensione prestiti</b>	-
<b>7</b>	<b>Anticipazioni da istituto tesoriere/cassiere</b>	-
<b>9</b>	<b>Entrate per conto terzi e partite di giro</b>	<b>2.536.000,00</b>
	<b>TOTALE TITOLI</b>	<b>21.547.196,94</b>
	<b>TOTALE GENERALE DELLE ENTRATE</b>	<b>31.816.771,09</b>

<b>RIEPILOGO GENERALE DELLE SPESE PER TITOLI</b>		
<b>TITOLI</b>		<b>PREVISIONI ANNO 2017</b>
<b>1</b>	<b>Spese correnti</b>	<b>18.386.347,93</b>
<b>2</b>	<b>Spese in conto capitale</b>	<b>5.030.264,81</b>
<b>3</b>	<b>Spese per incremento attività finanziarie</b>	-
<b>4</b>	<b>Rimborso di prestiti</b>	<b>388.149,56</b>
<b>5</b>	<b>Chiusura anticipazioni di istituto tesoriere/cassiere</b>	-
<b>7</b>	<b>Spese per conto terzi e partite di giro</b>	<b>2.947.167,15</b>
	<b>TOTALE TITOLI</b>	<b>26.751.929,45</b>
	<b>SALDO DI CASSA</b>	<b>5.064.841,64</b>


Gli stanziamenti di cassa comprendono le previsioni di riscossioni e pagamenti in conto competenza e in conto residui e sono elaborate in considerazione dei presumibili ritardi nella riscossione e nei pagamenti delle obbligazioni già esigibili nonché delle minori riscossioni per effetto delle riduzioni/esenzioni derivanti dal baratto amministrativo.

Il saldo di cassa non negativo assicura il rispetto del comma dell'art.162 del TUEL;

L'organo di revisione ha verificato che la previsione di cassa è stata calcolata tenendo conto di quanto mediamente è stato riscosso negli ultimi esercizi.

L'organo di revisione rammenta che i singoli dirigenti o responsabili di servizi devono partecipare alle proposte di previsione autorizzatorie di cassa anche ai fini dell'accertamento preventivo di compatibilità di cui all'art. 183, comma 8, del TUEL.


Il fondo iniziale di cassa comprende la cassa vincolata per euro 0,00 (zero).



Comune di ARENZANO

La differenza fra residui + previsione di competenza e previsione di cassa è dimostrata nel seguente prospetto:


TITOLI	RESIDUI	PREV. COMP.	TOTALE	PREV. CASSA
Fondo di Cassa al 1/1 esercizio di riferimento		10.269.574,15	10.269.574,15	10.269.574,15
<b>1</b> Entrate correnti di natura tributaria, contributiva e pereq.	1.958.161,97	12.957.134,24	14.915.296,21	12.672.500,00
<b>2</b> Trasferimenti correnti	61.362,21	369.380,00	430.742,21	367.880,00
<b>3</b> Entrate extratributarie	690.320,62	2.585.759,36	3.276.079,98	2.888.242,00
<b>4</b> Entrate in conto capitale	1.908.548,49	1.623.174,94	3.531.723,43	3.082.574,94
<b>5</b> Entrate da riduzione di attività finanziarie	-	-	-	-
<b>6</b> Accensione prestiti	-	-	-	-
<b>7</b> Anticipazioni da istituto tesoriere/cassiere	-	-	-	-
<b>9</b> Entrate per conto terzi e partite di giro	50.388,58	2.536.000,00	2.586.388,58	2.536.000,00
<b>TOTALE GENERALE DELLE ENTRATE</b>	<b>4.668.781,87</b>	<b>30.341.022,69</b>	<b>35.009.804,56</b>	<b>31.816.771,09</b>
<b>1</b> Spese correnti	2.817.153,76	15.714.565,01	18.531.718,77	18.386.347,93
<b>2</b> Spese in conto capitale	1.522.139,52	3.847.325,29	5.369.464,81	5.030.264,81
<b>3</b> Spese per incremento attività finanziarie	-	-	-	-
<b>4</b> Rimborso di prestiti	-	388.149,56	388.149,56	388.149,56
<b>5</b> Chiusura anticipazioni di istituto tesoriere/cassiere	-	-	-	-
<b>7</b> Spese per conto terzi e partite di giro	411.167,15	2.536.000,00	2.947.167,15	2.947.167,15
<b>TOTALE GENERALE DELLE SPESE</b>	<b>4.750.460,43</b>	<b>22.486.039,86</b>	<b>27.236.500,29</b>	<b>26.751.929,45</b>
<b>SALDO DI CASSA</b>	<b>81.678,56</b>	<b>7.854.982,83</b>	<b>7.773.304,27</b>	<b>5.064.841,64</b>



**3. Verifica equilibrio corrente anni 2017-2019**

Gli equilibri richiesti dal comma 6 dell'art.162 del TUEL sono così assicurati:

<b>BILANCIO DI PREVISIONE</b>				
<b>EQUILIBRI DI BILANCIO PARTE CORRENTE</b>				
EQUILIBRIO ECONOMICO-FINANZIARIO		COMPETENZA ANNO 2017	COMPETENZA ANNO 2018	COMPETENZA ANNO 2019
A) Fondo pluriennale vincolato di entrata per spese correnti	(+)	190.440,97	145.370,84	138.370,84
AA) Recupero disavanzo di amministrazione esercizio precedente	(-)	-	-	-
B) Entrate Titoli 1.00 - 2.00 - 3.00	(+)	15.912.273,60	15.879.874,60	15.936.074,60
<i>di cui per estinzione anticipata di prestiti</i>		-	-	-
C) Entrate Titolo 4.02.06 - Contributi agli investimenti direttamente destinati al rimborso dei prestiti da amministrazioni pubbliche	(+)	-	-	-
D) Spese Titolo 1.00 - Spese correnti	(-)	15.714.565,01	15.626.212,70	15.653.420,83
<i>di cui:</i>				
<i>- fondo pluriennale vincolato</i>		145.370,84	138.370,84	138.370,84
<i>- fondo crediti di dubbia esigibilità</i>		734.749,95	919.064,64	1.070.570,79
E) Spese Titolo 2.04 - Altri trasferimenti in conto capitale	(-)	-	-	-
F) Spese Titolo 4.00 - Quote di capitale amm.to dei mutui e prestiti obbligazionari	(-)	388.149,56	399.032,74	421.024,61
<i>di cui per estinzione anticipata di prestiti</i>		-	-	-
<b>G) Somma finale (G=A-AA+B+C-D-E-F)</b>		<b>0,00</b>	<b>-</b>	<b>0,00</b>
<b>ALTRE POSTE DIFFERENZIALI, PER ECCEZIONI PREVISTE DA NORME DI LEGGE, CHE HANNO EFFETTO SULL'EQUILIBRIO EX ARTICOLO 162, COMMA 6, DEL TESTO UNICO DELLE LEGGI SULL'ORDINAMENTO DEGLI ENTI LOCALI</b>				
H) Utilizzo avanzo di amministrazione per spese correnti (**)	(+)	-	-	-
<i>di cui per estinzione anticipata di prestiti</i>		-	-	-
I) Entrate di parte capitale destinate a spese correnti in base a specifiche disposizioni di legge	(+)	-	-	-
<i>di cui per estinzione anticipata di prestiti</i>		-	-	-
L) Entrate di parte corrente destinate a spese di investimento in base a specifiche disposizioni di legge	(-)	-	-	-
M) Entrate da accensione di prestiti destinate a estinzione anticipata dei prestiti	(+)	-	-	-
<b>EQUILIBRIO DI PARTE CORRENTE (***) O=G+H+I-L+M</b>		<b>0,00</b>	<b>-</b>	<b>0,00</b>
C) Si tratta delle entrate in conto capitale relative ai soli contributi agli investimenti destinati al rimborso prestiti corrispondenti alla voce del piano dei conti finanziario con codifica E.4.02.06.00.000.				
E) Si tratta delle spese del titolo 2 per trasferimenti in conto capitale corrispondenti alla voce del piano dei conti finanziario con codifica U.2.04.00.00.000.				



**4. Entrate e spese di carattere non ripetitivo**

L'articolo 25, comma 1, lettera b) della legge 31/12/2009, n.196 e il punto 9.11.3 del principio contabile applicato 4/2 distinguono le entrate ricorrenti da quelle non ricorrenti, a seconda che si riferiscano a proventi la cui acquisizione sia prevista a regime ovvero limitata a uno o più esercizi.

*E' definita "a regime" un'entrata che si presenta con continuità in almeno 5 esercizi, per importi costanti nel tempo.*

*Tutti i trasferimenti in conto capitale sono non ricorrenti a meno che non siano espressamente definiti "continuativi" dal provvedimento o dalla norma che ne autorizza l'erogazione.*


*E' opportuno includere tra le entrate "non ricorrenti" anche le entrate presenti "a regime" nei bilanci dell'ente, quando presentano importi superiori alla media riscontrata nei cinque esercizi precedenti.*

*In questo caso le entrate devono essere considerate ricorrenti fino a quando superano tale importo e devono essere invece considerate non ricorrenti quando tale importo viene superato.*

*Le entrate da concessioni pluriennali che non garantiscono accertamenti costanti negli esercizi e costituiscono entrate straordinarie non ricorrenti sono destinate al finanziamento di interventi di investimento. (vedi punto 3.10 del principio contabile applicato 4/2)*

Nel bilancio sono previste nei primi tre titoli le seguenti entrate e nel titolo I le seguenti spese non ricorrenti (indicare solo l'importo che, come riportato nel commento, supera la media dei cinque anni precedenti).


<b>Entrate non ricorrenti destinate a spesa corrente</b>	<b>Anno 2017</b>	<b>Anno 2018</b>	<b>Anno 2019</b>
contributo per permesso di costruire			
contributo sanatoria abusi edilizi e sanzioni			
recupero evasione tributaria (parte eccedente)			
canoni per concessioni pluriennali			
sanzioni codice della strada (parte eccedente)			
altre (Rimborsi elettorali in entrata)	32.000,00	16.250,00	16.250,00
<b>TOTALE</b>	<b>32.000,00</b>	<b>16.250,00</b>	<b>16.250,00</b>
<b>Spese del titolo 1° non ricorrenti</b>	<b>Anno 2017</b>	<b>Anno 2018</b>	<b>Anno 2019</b>
consultazioni elettorali e referendarie locali	65.800,00	16.250,00	16.250,00
spese per eventi calamitosi			
sentenze esecutive e atti equiparati			
ripiano disavanzi organismi partecipati			
penale estinzione anticipata prestiti			
altre da specificare			
<b>TOTALE</b>	<b>65.800,00</b>	<b>16.250,00</b>	<b>16.250,00</b>



**5. Verifica rispetto pareggio bilancio**

Il pareggio di bilancio richiesto dall'art.9 della legge n. 243/2012 è così assicurato:

<b>ENTRATE</b>	<b>Anno 2017</b>	<b>Anno 2018</b>	<b>Anno 2019</b>
Fondo pluriennale vincolato	2.414.591,32	484.570,84	138.370,84
Titolo 1	12.957.134,24	13.057.134,24	13.107.134,24
Titolo 2	285.772,00	269.380,00	269.380,00
Titolo 3	2.585.759,36	2.553.360,36	2.559.560,36
Titolo 4	1.623.174,94	440.800,00	330.000,00
Titolo 5	0,00	0,00	0,00
<b>Totale entrate finali</b>	<b>19.866.431,86</b>	<b>16.805.245,44</b>	<b>16.404.445,44</b>
<b>SPESE</b>	<b>Anno 2017</b>	<b>Anno 2018</b>	<b>Anno 2019</b>
Titolo 1	14.814.724,06	14.542.057,06	14.417.759,04
Titolo 2	3.847.325,29	780.000,00	330.000,00
Titolo 3	0,00	0,00	0,00
<b>Totale spese finali</b>	<b>18.662.049,35</b>	<b>15.322.057,06</b>	<b>14.747.759,04</b>
Differenza	<b>1.204.382,51</b>	<b>1.483.188,38</b>	<b>1.656.686,40</b>






## **6. La nota integrativa**

La nota integrativa allegata al bilancio di previsione indica come disposto dal comma 5 dell'art.11 del D.Lgs. 23/6/2011 n.118 tutte le seguenti informazioni:

- a) i criteri di valutazione adottati per la formulazione delle previsioni, con particolare riferimento agli stanziamenti riguardanti gli accantonamenti per le spese potenziali e al fondo crediti di dubbia esigibilità, dando illustrazione dei crediti per i quali non è previsto l'accantonamento a tale fondo;
- b) l'elenco analitico delle quote vincolate e accantonate del risultato di amministrazione presunto al 31 dicembre dell'esercizio precedente, distinguendo i vincoli derivanti dalla legge e dai principi contabili, dai trasferimenti, da mutui e altri finanziamenti, vincoli formalmente attribuiti dall'ente;
- c) l'elenco analitico degli utilizzi delle quote vincolate e accantonate del risultato di amministrazione presunto, distinguendo i vincoli derivanti dalla legge e dai principi contabili, dai trasferimenti, da mutui e altri finanziamenti, vincoli formalmente attribuiti dall'ente;
- d) l'elenco degli interventi programmati per spese di investimento finanziati col ricorso al debito e con le risorse disponibili;
- e) nel caso in cui gli stanziamenti riguardanti il fondo pluriennale vincolato comprendano anche investimenti ancora in corso di definizione, le cause che non hanno reso possibile porre in essere la programmazione necessaria alla definizione dei relativi cronoprogrammi;
- f) l'elenco delle garanzie principali o sussidiarie prestate dall'ente a favore di enti e di altri soggetti ai sensi delle leggi vigenti;
- g) gli oneri e gli impegni finanziari stimati e stanziati in bilancio, derivanti da contratti relativi a strumenti finanziari derivati o da contratti di finanziamento che includono una componente derivata;
- h) l'elenco dei propri enti ed organismi strumentali, precisando che i relativi bilanci consuntivi sono consultabili nel proprio sito internet fermo restando quanto previsto per gli enti locali dall'*art. 172, comma 1, lettera a) del TUEL*;
- i) l'elenco delle partecipazioni possedute con l'indicazione della relativa quota percentuale;
- j) altre informazioni riguardanti le previsioni, richieste dalla legge o necessarie per l'interpretazione del bilancio.



**VERIFICA COERENZA DELLE PREVISIONI**

**7. Verifica della coerenza interna**

L'organo di revisione ritiene che le previsioni per gli anni 2017-2019 siano coerenti con gli strumenti di programmazione di mandato, con il documento unico di programmazione e con gli atti di programmazione di settore (piano triennale dei lavori pubblici, programmazione fabbisogno del personale, piano alienazioni e valorizzazione patrimonio immobiliare ecc.).

**7.1. Verifica contenuto informativo ed illustrativo del documento unico di programmazione DUP**

Il Documento Unico di Programmazione (DUP), è stato predisposto dalla Giunta secondo lo schema dettato dal Principio contabile applicato alla programmazione (Allegato n. 4/1 al D.Lgs. n. 118/2011).

Sul DUP e sulla relativa nota di aggiornamento l'organo di revisione ha espresso parere con verbali n. 12, del 28/7/2016, e n. 5, del 3/4/2017, attestando la sua coerenza, attendibilità e congruità.

**7.2. il Dup contiene i seguenti strumenti obbligatori di programmazione di settore che sono coerenti con le previsioni di bilancio**

**7.2.1. Programma triennale lavori pubblici**

Il programma triennale ed elenco annuale dei lavori pubblici di cui all'art. 128 del D.Lgs. n. 163/2006, è stato redatto conformemente alle indicazioni e agli schemi di cui al DM 11/11/2011 del Ministero delle infrastrutture e dei trasporti, ed adottato dall'organo esecutivo con atto n. 30, del 21/3/2017.

Lo schema di programma è stato pubblicato per 60 giorni consecutivi.

Nello stesso sono indicati:

- a) i lavori di singolo importo superiore a 100.000 euro;
- b) le priorità e le azioni da intraprendere come richiesto dall'art. 128 del D.Lgs. n. 163/2006, considerando comunque prioritari i lavori di manutenzione, recupero patrimonio, completamento lavori, progetti esecutivi approvati, interventi con possibilità di finanziamento privato maggioritario;
- c) la stima, nell'elenco annuale, dei tempi di esecuzione (trimestre/anno di inizio e fine lavori);
- d) la stima dei fabbisogni espressi in termini sia di competenza, sia di cassa, al fine del relativo finanziamento in coerenza con i vincoli di finanza pubblica.

Per gli interventi contenuti nell'elenco annuale d'importo superiore a 1.000.000 di euro, ad eccezione degli interventi di manutenzione, la giunta ha provveduto all'approvazione dei progetti preliminari e per quelli di importo inferiore ha approvato uno studio di fattibilità. Per i lavori inclusi nell'elenco annuale è stata perfezionata la conformità urbanistica ed ambientale.

Gli importi inclusi nello schema relativi ad interventi con onere a carico dell'ente trovano riferimento nel bilancio di previsione 2017-2019 ed il crono programma dei pagamenti è compatibile con le previsioni di pagamenti del titolo II indicate nel bilancio di cassa.

Il programma, dopo la sua approvazione consiliare, dovrà essere trasmesso all'Osservatorio dei lavori pubblici.



### **7.2.2. Programmazione del fabbisogno del personale**

La programmazione del fabbisogno di personale prevista dall'art. 39, comma 1 della Legge n. 449/1997 e dall'art. 6 del D.Lgs. n. 165/2001 è stata approvata con specifico atto. Su tale atto l'organo di revisione ha formulato il parere con verbale n. 2, del 3/3/2017, ai sensi dell'art. 19 della Legge n. 448/2001.

L'atto oltre ad assicurare le esigenze di funzionalità e d'ottimizzazione delle risorse per il miglior funzionamento dei servizi, prevede una riduzione della spesa attraverso il contenimento della dinamica retributiva ed occupazionale.

Il fabbisogno di personale nel triennio 2017/2019, tiene conto dei vincoli disposti per le assunzioni e per la spesa di personale.

La previsione triennale è coerente con le esigenze finanziarie espresse nell'atto di programmazione del fabbisogno.

### **7.2.3 Piano triennale di razionalizzazione e riqualificazione della spesa ex art. 16, comma 4 del D.L. 98/2011**

Sul piano l'organo di revisione ha espresso parere obbligatorio quale strumento di programmazione economico-finanziaria come disposto dall'art. 239, comma 1, lettera b) punto 1 del TUEL, con verbale n. 5, del 3/4/2017.

### **7.2.4. Piano delle alienazioni e valorizzazioni immobiliari ex art. 58, comma 1 della legge 133/2008**

Sul piano l'organo di revisione ha espresso parere obbligatorio quale strumento di programmazione con verbale n. 5, del 3/4/2017.

## **8. Verifica della coerenza esterna**

### **8.1. Saldo di finanza pubblica**

Come disposto dalla legge di bilancio 2017 i comuni, le province, le città metropolitane e le province autonome di Trento e Bolzano, devono allegare al bilancio di previsione un prospetto dimostrativo delle previsioni di competenza triennale rilevanti ai fini della verifica del rispetto del saldo di finanza pubblica.

Il saldo quale differenza fra entrate finali e spese finali come eventualmente modificato ai sensi del patto regionale orizzontale e patto nazionale orizzontale, deve essere non negativo.

Per gli anni 2017-2019 nelle entrate e nelle spese finali in termini di competenza è considerato il FPV di entrata e di spesa, al netto della quota riveniente dal ricorso all'indebitamento.

Pertanto, la previsione di bilancio 2017/2019 e le successive variazioni devono garantire il rispetto del saldo obiettivo.

In caso di mancato conseguimento del saldo, nell'anno successivo a quello dell'inadempienza:

a) l'ente locale è assoggettato ad una riduzione del fondo sperimentale di riequilibrio o del fondo di solidarietà comunale in misura pari all'importo corrispondente allo scostamento registrato. Le province della Regione siciliana e della Regione Sardegna sono assoggettate alla riduzione dei trasferimenti erariali nella misura indicata al primo periodo. Gli enti locali delle regioni



Friuli Venezia Giulia e Valle d'Aosta e delle province autonome di Trento e di Bolzano sono assoggettati ad una riduzione dei trasferimenti correnti erogati dalle medesime regioni o province autonome in misura pari all'importo corrispondente allo scostamento registrato. Le riduzioni assicurano il recupero di cui all'articolo 9, comma 2 della legge 243/2012 e sono applicate nel triennio successivo a quello di inadempienza in quote costanti. In caso di incapienza, per uno o più anni nel triennio di riferimento, gli enti locali sono tenuti a versare all'entrata del bilancio dello Stato le somme residue di ciascuna quota annuale, entro l'anno di competenza delle medesime quote presso la competente sezione di tesoreria provinciale dello Stato, al Capo X dell'entrata del bilancio dello Stato, al capitolo 3509, articolo 2. In caso di mancato versamento delle predette somme residue nell'anno successivo a quello dell'inadempienza, il recupero è operato con le procedure di cui ai commi 128 e 129 dell'articolo 1 della legge 24 dicembre 2012, n. 228;

b) nel triennio successivo la regione o la provincia autonoma è tenuta ad effettuare un versamento all'entrata del bilancio dello Stato, di importo corrispondente a un terzo dello scostamento registrato, che assicura il recupero di cui all'art. 9 comma 2 della legge 243/2012. Il versamento è effettuato entro il 31 maggio di ciascun anno del triennio successivo a quello di inadempienza. In caso di mancato versamento si procede al recupero di detto scostamento a valere sulle giacenze depositate a qualsiasi titolo nei conti aperti presso la tesoreria statale;

c) nell'anno successivo a quello di inadempienza l'ente non può impegnare spese correnti, per le regioni al netto delle spese per la sanità, in misura superiore all'importo dei corrispondenti impegni dell'anno precedente ridotti dell'1%. La sanzione si applica con riferimento agli impegni riguardanti le funzioni esercitate in entrambi gli esercizi. A tal fine, l'importo degli impegni correnti dell'anno precedente a quello dell'anno in cui si applica la sanzione sono determinati al netto di quelli connessi a funzioni non esercitate in entrambi gli esercizi, nonché al netto degli impegni relativi ai versamenti al bilancio dello Stato effettuati come contributo alla finanza pubblica;

d) nell'anno successivo a quello di inadempienza l'ente non può ricorrere all'indebitamento per gli investimenti. Per le regioni e le province autonome di Trento e Bolzano, restano esclusi i mutui già autorizzati e non ancora contratti. I mutui e i prestiti obbligazionari posti in essere con istituzioni creditizie o finanziarie per il finanziamento degli investimenti o le aperture di linee di credito devono essere corredati da apposita attestazione da cui risulti il rispetto del saldo. L'istituto finanziatore o l'intermediario finanziario non può procedere al finanziamento o al collocamento del prestito in assenza della predetta attestazione;

e) nell'anno successivo a quello di inadempienza l'ente non può procedere ad assunzioni di personale a qualsiasi titolo, con qualsivoglia tipologia contrattuale, compresi i rapporti di collaborazione coordinata e continuativa e di somministrazione, anche con riferimento ai processi di stabilizzazione in atto. E' fatto altresì divieto agli enti di stipulare contratti di servizio con soggetti privati che si configurino come elusivi della presente disposizione. Le regioni, le città metropolitane e i comuni possono comunque procedere ad assunzioni di personale a tempo determinato, con contratti di durata massima fino al 31 dicembre del medesimo esercizio, necessari a garantire l'esercizio delle funzioni di protezione civile, di polizia locale, di istruzione pubblica e del settore sociale nel rispetto dei limiti di spesa di cui al primo periodo del comma 28 dell'art.9 del D.L. 31/5/2010 n.78;

f) nell'anno successivo a quello di inadempienza il presidente, il sindaco e i componenti della giunta in carica nell'esercizio in cui è avvenuta la violazione, sono tenuti a versare al bilancio dell'ente il 30% delle indennità di funzione e dei gettoni di presenza spettanti nell'esercizio della violazione.

Dalla verifica della coerenza delle previsioni con l'obiettivo di saldo risulta un saldo non negativo così determinato:



Comune di ARENZANO

BILANCIO DI PREVISIONE (Allegato 9)				
PROSPETTO VERIFICA RISPETTO DEI VINCOLI DI FINANZA PUBBLICA				
EQUILIBRIO DI BILANCIO DI CUI ALL'ART. 9 DELLA LEGGE N. 243/2012		ANNO 2017	ANNO 2018	ANNO 2019
A1) Fondo pluriennale vincolato di entrata per spese correnti (dal 2020 quota finanziata da entrate finali)	(+)	190.440,97	145.370,84	138.370,84
A2) Fondo pluriennale vincolato di entrata in conto capitale al netto delle quote finanziate da debito (dal 2020 quota finanziata da entrate finali)	(+)	2.224.150,35	339.200,00	0,00
A3) Fondo pluriennale vincolato di entrata per partite finanziarie (dal 2020 quota finanziata da entrate finali)	(+)	0,00	0,00	0,00
<b>A) Fondo pluriennale vincolato di entrata (A1 + A2 + A3)</b>	<b>(+)</b>	<b>2.414.591,32</b>	<b>484.570,84</b>	<b>138.370,84</b>
<b>B) Titolo 1 - Entrate correnti di natura tributaria, contributiva e perequativa</b>	<b>(+)</b>	<b>12.957.134,24</b>	<b>13.057.134,24</b>	<b>13.107.134,24</b>
<b>C) Titolo 2 - Trasferimenti correnti validi ai fini dei saldi finanza pubblica</b>	<b>(+)</b>	<b>285.772,00</b>	<b>269.380,00</b>	<b>269.380,00</b>
<b>D) Titolo 3 - Entrate extratributarie</b>	<b>(+)</b>	<b>2.585.759,36</b>	<b>2.553.360,36</b>	<b>2.559.560,36</b>
<b>E) Titolo 4 - Entrate in c/capitale</b>	<b>(+)</b>	<b>1.623.174,94</b>	<b>440.800,00</b>	<b>330.000,00</b>
<b>F) Titolo 5 - Entrate da riduzione di attività finanziarie</b>	<b>(+)</b>	<b>0,00</b>	<b>0,00</b>	<b>0,00</b>
<b>G) SPAZI FINANZIARI ACQUISITI <sup>(1)</sup></b>	<b>(+)</b>	<b>0,00</b>	<b>0,00</b>	<b>0,00</b>
H1) Titolo 1 - Spese correnti al netto del fondo pluriennale vincolato	(+)	15.569.194,17	15.487.841,86	15.515.049,99
H2) Fondo pluriennale vincolato di parte corrente (dal 2020 quota finanziata da entrate finali)	(+)	145.370,84	138.370,84	138.370,84
H3) Fondo crediti di dubbia esigibilità di parte corrente <sup>(2)</sup>	(-)	734.749,95	919.064,64	1.070.570,79
H4) Fondo contenzioso (destinato a confluire nel risultato di amministrazione)	(-)	0,00	0,00	0,00
H5) Altri accantonamenti (destinati a confluire nel risultato di amministrazione) <sup>(3)</sup>	(-)	165.091,00	165.091,00	165.091,00
<b>H) Titolo 1 - Spese correnti valide ai fini dei saldi di finanza pubblica (H=H1+H2-H3-H4-H5)</b>	<b>(-)</b>	<b>14.814.724,06</b>	<b>14.542.057,06</b>	<b>14.417.759,04</b>
I1) Titolo 2 - Spese in c/ capitale al netto del fondo pluriennale vincolato	(+)	3.508.125,29	780.000,00	330.000,00
I2) Fondo pluriennale vincolato in c/capitale al netto delle quote finanziate da debito (dal 2020 quota finanziata da entrate finali)	(+)	339.200,00	0,00	0,00
I3) Fondo crediti di dubbia esigibilità in c/capitale <sup>(2)</sup>	(-)	0,00	0,00	0,00
I4) Altri accantonamenti (destinati a confluire nel risultato di amministrazione) <sup>(3)</sup>	(-)	0,00	0,00	0,00
<b>I) Titolo 2 - Spese in c/capitale valide ai fini dei saldi di finanza pubblica (I=I1+I2-I3-I4)</b>	<b>(-)</b>	<b>3.847.325,29</b>	<b>780.000,00</b>	<b>330.000,00</b>
L1) Titolo 3 - Spese per incremento di attività finanziaria al netto del fondo pluriennale vincolato	(+)	0,00	0,00	0,00
L2) Fondo pluriennale vincolato per partite finanziarie (dal 2020 quota finanziata da entrate finali)	(+)	0,00	0,00	0,00
<b>L) Titolo 3 - Spese per incremento di attività finanziaria (L=L1 + L2)</b>	<b>(-)</b>	<b>0,00</b>	<b>0,00</b>	<b>0,00</b>
<b>M) SPAZI FINANZIARI CEDUTI<sup>(1)</sup></b>	<b>(-)</b>	<b>0,00</b>	<b>0,00</b>	<b>0,00</b>
<b>(N) EQUILIBRIO DI BILANCIO AI SENSI DELL'ARTICOLO 9 DELLA LEGGE N. 243/2012 <sup>(4)</sup></b>		<b>1.204.382,51</b>	<b>1.483.188,38</b>	<b>1.656.686,40</b>
(N=A+B+C+D+E+F+G-H-I-L-M)				

1) Gli spazi finanziari acquisiti o ceduti attraverso i patti regionalizzati e nazionali sono disponibili all'indirizzo <http://www.rgs.mef.gov.it/VERSIONE-I/> - Sezione "Pareggio bilancio e Patto stabilità" e all'interno dell'applicativo del pareggio al modello VARPATTI. Nelle more della formalizzazione dei patti regionali e nazionali, non è possibile indicare gli spazi che si prevede di acquisire. Indicare solo gli spazi che si intende cedere.

2) Al fine di garantire una corretta verifica dell'effettivo rispetto del saldo, indicare il fondo crediti di dubbia esigibilità al netto dell'eventuale quota finanziata dall'avanzo (iscritto in variazione a seguito dell'approvazione del rendiconto).

3) I fondi di riserva e i fondi speciali non sono destinati a confluire nel risultato di amministrazione. Indicare solo i fondi non finanziati dall'avanzo.

4) L'ente è in equilibrio di bilancio ai sensi dell'articolo 9 della legge n. 243 del 2012 se la somma algebrica degli addendi del prospetto, da (A) a (M) è pari a 0 o positivo, salvo gli enti cui è richiesto di conseguire un saldo positivo, che sono in equilibrio se presentano un risultato pari o superiore al saldo positivo richiesto.



**VERIFICA ATTENDIBILITA' E CONGRUITA' DELLE PREVISIONI ANNO 2017-2019****A) ENTRATE**

Ai fini della verifica dell'attendibilità delle entrate e congruità delle spese previste per gli esercizi 2017-2019, alla luce della manovra disposta dall'ente, sono state analizzate in particolare le voci di bilancio appresso riportate.

*Si ricorda che la legge di bilancio 2017 ha disposto il blocco dei poteri degli enti locali di deliberare aumenti dei tributi e delle addizionali. Sono escluse la Tari e il canone occupazione spazi ed aree pubbliche. E' confermata per l'anno 2017 la maggiorazione Tasi stabilita per l'anno 2016.*

**TARI**

L'ente ha previsto nel bilancio 2017, la somma di euro 3.124.634,24, con un aumento di euro 2.634,24 rispetto alle previsioni definitive 2016, per la tassa sui rifiuti istituita con i commi da 641 a 668 dell'art. 1 della Legge n. 147/2013.

La tariffa è determinata sulla base della copertura integrale dei costi di investimento e di esercizio del servizio rifiuti compresi quelli relativi alla realizzazione ed esercizio della discarica ad esclusione dei costi relativi ai rifiuti speciali al cui smaltimento provvedono a proprie spese i relativi produttori comprovandone il trattamento.


La modalità di commisurazione della tariffa è stata fatta sulla base del criterio medio-ordinario (ovvero in base alla quantità e qualità medie ordinarie di rifiuti prodotti per unità di superficie in relazione agli usi e alla tipologia di attività svolte) e non sull'effettiva quantità di rifiuti prodotti.

**Risorse relative al recupero dell'evasione tributaria**

Le entrate relative all'attività di controllo delle dichiarazioni subiscono le seguenti variazioni:

TRIBUTO	ACCERTATO	RESIDUO	PREV.	PREV.	PREV.
	2015 *	2015 *	2017	2018	2019
ICI	259.348,84	167.549,85	5.000,00	-	-
IMU			145.000,00	225.000,00	250.000,00
TASI			-	25.000,00	50.000,00
ADDIZIONALE IRPEF					
TARI					
TOSAP					
IMPOSTA PUBBLICITA'/PUBBLICHE AFF.			6.000,00	6.000,00	6.000,00
ALTRI TRIBUTI					
<b>TOTALE</b>	<b>259.348,84</b>	<b>167.549,85</b>	<b>156.000,00</b>	<b>256.000,00</b>	<b>306.000,00</b>
FONDO CREDITI DUBBIA ESIGIBILITA'	67.788,37		44.919,00	81.816,75	85.560,00

La quantificazione del fondo crediti di dubbia esigibilità per gli anni 2017/2019 appare congrua in relazione all'andamento storico delle riscossioni rispetto agli accertamenti.



**Proventi dei servizi pubblici**

Il dettaglio delle previsioni di proventi e costi dei servizi dell'ente dei servizi a domanda individuale è il seguente:

Servizio	entrate/proventi	spese/costi	% di
	Previsione	Previsione	copertura
	2017	2017	
Parchimetri	450.000,00	68.116,84	660,63
Bagni pubblici	-	29.529,59	0,00
Asilo Nido	154.200,00	326.859,35	47,18
Mense	272.500,00	418.665,73	65,09
Illuminazione votiva	57.000,00	54.132,00	105,30
Trasporto scolastico	24.000,00	163.440,68	14,68
Assistenza domiciliare	11.500,00	105.837,90	10,87
Centro estivo	21.000,00	36.540,00	57,47
<b>TOTALE</b>	<b>990.200,00</b>	<b>1.203.122,09</b>	<b>82,30</b>

Il Fondo Crediti di Dubbia Esigibilità (FCDE) in corrispondenza delle previsioni di cui sopra è così quantificato:

Servizio	Previsione	FCDE	Previsione	FCDE	Previsione	FCDE
	Entrata 2017	2017	Entrata 2018	2018	Entrata 2019	2019
Asilo Nido	154.300,00	6.188,97	154.300,00	7.515,18	154.300,00	8.841,39
Mense	273.000,00	14.007,63	273.000,00	17.009,27	273.000,00	20.010,90
Illum. votiva	117.700,00	6.055,67	117.700,00	7.353,31	117.700,00	8.650,95
<b>TOTALE</b>	<b>545.000,00</b>	<b>26.252,27</b>	<b>545.000,00</b>	<b>31.877,76</b>	<b>545.000,00</b>	<b>37.503,24</b>

La quantificazione dello stesso appare congrua in relazione all'andamento storico delle riscossioni rispetto agli accertamenti,

L'organo esecutivo con deliberazione n. 31, del 21/3/2017, allegata al bilancio, ha determinato la percentuale complessiva di copertura dei servizi a domanda individuale nella misura del 82,30%.

Sulla base dei dati di cui sopra e tenuto conto del dato storico sulla parziale esigibilità delle rette e contribuzione per i servizi pubblici a domanda non è previsto nella spesa un fondo svalutazione crediti.

In merito si osserva: che sarebbe comunque opportuno prevedere un congruo fondo svalutazione crediti in aggiunta al previsto Fondo Crediti di Dubbia Esigibilità.


L'organo di revisione prende atto che l'ente ha provveduto ad adeguare le tariffe dei parchimetri, come da delibera della Giunta comunale n. 12, del 14/2/2017, mentre non ha provveduto ad adeguare le tariffe degli altri servizi pubblici, che risultano confermate quali risultanti dai seguenti provvedimenti:

Bagni pubblici, delibera di G.C. n. 18, del 29/1/2002;

Nidi di infanzia, delibera G.C. n. 150, del 15/5/2015;

Refezione scolastica, delibera G.C. n. 64, del 18/3/2010;

Parere dell'Organo di Revisione sul bilancio di previsione 2017-2019



Parchimetri, delibera G.C. n. 340, del 22/12/2015;

Illuminazione votiva, G.C. delibera n. 332, del 15/12/2015;

Trasporto scolastico, G.C. delibera n. 64, del 18/3/2010;

Assistenza domiciliare, G.C. delibera n. 344, del 29/12/2005;

Centro estivo, G.C. delibera n. 42, del 22/2/2011 e n. 170, del 12/6/2012.

### **Sanzioni amministrative da codice della strada**

I proventi da sanzioni amministrative sono così previsti:

	Previsione 2017	Previsione 2018	Previsione 2019
sanzioni ex art. 208 co 1 cds	120.000,00	120.000,00	120.000,00
sanzioni ex art. 142 co 12 cds	0,00	0,00	0,00
<b>TOTALE ENTRATE</b>	<b>120.000,00</b>	<b>120.000,00</b>	<b>120.000,00</b>
Fondo Crediti Dubbia Esigibilità	27.747,72	33.693,66	39.639,60
Percentuale fondo (%)	23,123	28,078	33,033

La quantificazione dello stesso appare congrua in relazione all'andamento storico delle riscossioni rispetto agli accertamenti. La somma da assoggettare a vincoli è così distinta:

- euro 46.126,14 per sanzioni ex art. 208 comma 1 del codice della strada.

Con atto di Giunta comunale n. 21, in data 7/3/2017, la somma di euro 92.252,28 (previsione meno fondo) è stata destinata per il 50% negli interventi di spesa alle finalità di cui agli articoli 142 e 208, comma 4, del codice della strada, come modificato dalla Legge n. 120 del 29/7/2010.

La Giunta ha destinato euro 12.750,00 alla previdenza ed assistenza del personale Polizia Municipale.

La quota vincolata è destinata al titolo 1 spesa corrente per euro 33.376,14.

### **Contributi per permesso di costruire**

La previsione del contributo per permesso di costruire e la sua percentuale di destinazione alla spesa corrente confrontata con gli accertamenti degli ultimi anni è la seguente:

Anno	Importo	% spesa corrente
2015	305.000,00	1,972
2016	150.000,00	0,961
2017	300.000,00	1,909
2018	200.000,00	1,280
2019	200.000,00	1,278





La legge di bilancio per l'anno 2017 prevede che a partire dal 1/1/2018 i proventi del contributo per permesso di costruire e relative sanzioni siano destinati esclusivamente a:

- realizzazione e manutenzione ordinaria e straordinaria delle opere di urbanizzazione primaria e secondaria;
- risanamento di complessi edilizi compresi nei centri storici e nelle periferie degradate;
- interventi di riuso e di rigenerazione;
- interventi di demolizione di costruzioni abusive;
- acquisizione e realizzazione di aree verdi destinate ad uso pubblico;
- interventi di tutela e riqualificazione dell'ambiente e del paesaggio, anche ai fini della prevenzione e della mitigazione del rischio idrogeologico e sismico e delle tutela e riqualificazione del patrimonio rurale pubblico;
- interventi volti a favorire l'insediamento di attività di agricoltura in ambito urbano.

## **B) SPESE**


### Spesa per missioni e programmi

La spesa per missioni e programmi è così prevista:




Comune di ARENZANO

MISSIONE PROGRAMMA TITOLO	DENOMINAZIONE		PREVISIONI DEF. 2016	PREV 2017	PREV 2018	PREV 2019
	DISAVANZO DI AMMINISTRAZIONE		0,00	0,00	0,00	0,00
<b>MISSIONI</b>	<b>PROGRAMMI</b>	<b>TIT.</b>				
1 - Servizi istituzionali	1 - Organi istituzionali	1		178.648,00	178.563,00	178.248,45
		2		7.500,00		
	2 - Segreteria generale	1		344.710,74	340.562,20	361.022,28
		2				
	3 - Gestione economica, finanziaria	1		259.052,00	248.852,00	255.378,06
		2				
		3				
	4 - Gestione entrate tributarie e fiscali	1		259.185,09	232.168,62	282.051,56
		2				
	5 - Beni demaniali, patrimonio	1		257.541,56	260.453,56	258.361,56
		2		11.000,00		
		3				
	6- Ufficio tecnico	1		374.603,88	373.038,00	341.108,09
		2		32.500,00	10.000,00	10.000,00
	7- Elezioni, consultazioni, anagrafe	1		318.160,00	277.024,00	273.969,00
		2		14.500,00		
	8 - Statistica e sist. Informativi	1		83.949,50	73.147,80	69.939,80
		2		13.500,00		
9 - Assistenza tecnico-amm.va eell	1		0,00	0,00	0,00	
10 - Risorse umane	1		179.732,94	230.477,94	185.210,94	
11 - Altri Servizi Generali	1		455.362,80	428.675,73	415.674,80	
	2					
	<b>Totale Missione 1</b>		<b>2.891.885,11</b>	<b>2.789.946,51</b>	<b>2.652.962,85</b>	<b>2.630.964,54</b>
2 - Giustizia	1 - Uffici giudiziari	1				
		2				
	<b>Totale Missione 2</b>		<b>0,00</b>	<b>0,00</b>	<b>0,00</b>	<b>0,00</b>
3 - Ordine pubblico e sicurezza	1 - Polizia locale e amministrativa	1		691.077,86	692.097,86	680285,62
		2		50.800,00		
	2- Sistema integrato sicurezza urbana	1				
		2				
	<b>Totale Missione 3</b>		<b>716.780,62</b>	<b>741.877,86</b>	<b>692.097,86</b>	<b>680.285,62</b>
4- Istruzione diritto allo studio	1- Istruzione prescolastica	1		175.591,00	171.591,00	168.391,00
		2		56.000,00		
	2- Altri ordini istr. non universitaria	1		215.874,55	202.929,55	190.519,55
		2		116.632,17		
	6 - Servizi ausiliari all'istruzione	1		828.970,00	824.498,00	791.945,00
	7- Diritto allo studio	1		500,00	500,00	500,00
<b>Totale Missione 4</b>		<b>1.445.792,85</b>	<b>1.393.567,72</b>	<b>1.199.518,55</b>	<b>1.151.355,55</b>	
5 - Tutela valorizzazione beni, attività culturali	1- Valorizz. beni int.storico	1		208.331,00	125.458,00	109.963,00
		2		245.441,77	217.000,00	
	2 - Attività culturali, interv sett cultura	1		297.528,00	267.253,92	229.044,92
		2		1.000,00		
	<b>Totale Missione 5</b>		<b>5.952.407,93</b>	<b>752.300,77</b>	<b>609.711,92</b>	<b>339.007,92</b>



Comune di ARENZANO

6 - Politiche giovanili, sport, tempo libero	1 - Sport tempo libero	1		231.135,01	197.772,24	142.955,03	
		2		2.096.366,11			
	2 - Giovani	1		5.000,00	5.000,00		
		2					
<b>Totale Missione 6</b>				<b>3.936.880,47</b>	<b>2.332.501,12</b>	<b>202.772,24</b>	<b>142.955,03</b>
7 - Turismo	1 - Sviluppo e valor.turismo	1		218.978,60	154.470,60	144.083,60	
		2		17.000,00			
	<b>Totale Missione 7</b>				<b>242.879,14</b>	<b>235.978,60</b>	<b>154.470,60</b>
8 - Assetto territorio edilizia abitativa	1 - Urbanistica assetto territorio	1		96.891,00	91.441,00	91.455,00	
		2		103.660,46			
	2 - Edilizia residenziale pubblica	1		9.700,00	9.700,00	3.700,00	
		2					
<b>Totale Missione 8</b>				<b>241.900,54</b>	<b>210.251,46</b>	<b>101.141,00</b>	<b>95.155,00</b>
9 - Sviluppo sostenibile, tutela del territorio e ambiente	1 - Difesa del suolo	1		124.303,00	104.003,00	94.333,00	
		2		609.189,88	450.000,00		
	2 - Tutela, valorizzazione ambiente	1		512.626,00	512.992,00	506.901,00	
		2					
	3 - Rifiuti	1		3.152.000,00	3.122.000,00	3.122.000,00	
		2					
	4 - Servizio idrico integrato	1		10.596,00	10.596,00	10.596,00	
		2					
	5 - Aree protette, parchi naturali, protezione naturalistica e forestazione	1					
		2					
	6 - Tutela, valorizzazione risorse idriche	1					
		2					
	7 - Sviluppo sostenibile territorio montano piccoli Comuni	1					
		2					
8 - Qualità dell'aria riduzione inquin.	1						
	2						
<b>Totale Missione 9</b>				<b>4.024.412,28</b>	<b>4.408.714,88</b>	<b>4.199.591,00</b>	<b>3.733.830,00</b>
10 - Trasporti e diritto alla mobilità	2 - Trasporto Pubblico locale	1		99.779,00	82.100,00	82.100,00	
		2					
	5 - Viabilità infrastr. stradali	1		963.301,14	923.494,17	891.198,63	
		2		350.305,24	103.000,00	320.000,00	
<b>Totale Missione 10</b>				<b>1.663.255,82</b>	<b>1.413.385,38</b>	<b>1.108.594,17</b>	<b>1.293.298,63</b>
11 - Soccorso civile	1 - Sistema di protezione civile	1		59.499,00	45.231,00	45.231,00	
		2		13.000,00			
	2 - Interventi a seguito calamità nat.	1					
		2					
<b>Totale Missione 11</b>				<b>94.371,00</b>	<b>72.499,00</b>	<b>45.231,00</b>	<b>45.231,00</b>



Comune di ARENZANO

12 - Diritti sociali, politiche sociali e famiglia	1- Int. per infanzia, minori, asili nido	1		866.924,97	839.289,97	846.532,02
		2				
	2- Interventi per disabilità	1		189.830,00	189.830,00	172.830,00
		2		11.000,00		
	3- Interventi per anziani	1		122.300,00	122.675,00	102.300,00
		2				
	4- Int. soggetti rischio esclusione soc.	1		11.100,00	11.100,00	3.100,00
		2				
	5 - Interventi per le famiglie	1		106.067,00	107.799,00	135.069,00
	6 - Interventi per diritto alla casa	1		14.350,00	15.600,00	13.600,00
	7 - Progr. rete servizi sociosanit-soc.	1		14.470,00	14.470,00	14.470,00
	8 - Cooperazione e associazionismo	1				
9 - Servizio necroscopico, cimiteriale	1		279.804,41	255.449,41	199.963,68	
	2		97.929,66			
	<b>Totale Missione 12</b>		<b>1.914.770,80</b>	<b>1.713.776,04</b>	<b>1.556.213,38</b>	<b>1.487.864,70</b>
13 - Tutela della salute	7 - Ulteriori spese sanitarie	1		47.815,00	47.815,00	47.815,00
	<b>Totale Missione 13</b>		<b>60.115,00</b>	<b>47.815,00</b>	<b>47.815,00</b>	<b>47.815,00</b>
14 - Sviluppo economico, competitività	1 - Industria, PMI e Artigianato	1				
	2 - Commercio, reti distr, consumatori	1		3.000,00	3.000,00	3.000,00
	3 - Ricerca e innovazione	1				
	4 - Reti, altri servizi di pubblica utilità	1		97.043,20	97.272,68	96.700,64
	<b>Totale Missione 14</b>		<b>99.065,64</b>	<b>100.043,20</b>	<b>100.272,68</b>	<b>99.700,64</b>
15 - Politiche per il lavoro e la formazione professionale	1 - Servizi per sviluppo mercato lavoro	1				
		2				
	2 - Formazione professionale	1				
	3 - Sostegno all'occupazione	1				
	<b>Totale Missione 15</b>		<b>0,00</b>	<b>0,00</b>	<b>0,00</b>	<b>0,00</b>
16 - Agricoltura, polit.agroalim, pesca	1 - Sviluppo sett. agricolo e sist. Aa	1				
	2 - Caccia e pesca	1				
	<b>Totale Missione 16</b>		<b>0,00</b>	<b>0,00</b>	<b>0,00</b>	<b>0,00</b>
17 - Energia e divers. fonti	1 - Fonti energetiche	1		6.700,00	3.700,00	3.700,00
	<b>Totale Missione 17</b>		<b>6.900,00</b>	<b>6.700,00</b>	<b>3.700,00</b>	<b>3.700,00</b>
18 - Relazioni con auton. territ.e locali	1 - Relazioni finanz.con altre aut. Terr.	1		2.340.246,81	2.499.246,81	2.658.246,81
	<b>Totale Missione 18</b>		<b>2.234.246,81</b>	<b>2.340.246,81</b>	<b>2.499.246,81</b>	<b>2.658.246,81</b>
19 - Relazioni internazionali	1 - Relazioni internazionali e coop.	1				
	<b>Totale Missione 19</b>		<b>0,00</b>	<b>0,00</b>	<b>0,00</b>	<b>0,00</b>
20 - Fondi e accantonamenti	1- Fondo di riserva	1		52.445,00	49.718,00	52.445,00
	2 - FCDE	1		734.749,95	919.064,64	1.070.570,79
	3 - Altri fondi	1		215.091,00	264.091,00	306.911,00
	<b>Totale Missione 20</b>		<b>644.035,72</b>	<b>1.002.285,95</b>	<b>1.232.873,64</b>	<b>1.429.926,79</b>
50 - Debito pubblico	1 - Quota interessi amm. Mutui e PO			388.149,56	399.032,74	421.024,61
	2 - Quota capit mutui cassa DP	4				
	<b>Totale Missione 50</b>		<b>451.670,00</b>	<b>388.149,56</b>	<b>399.032,74</b>	<b>421.024,61</b>



Comune di ARENZANO

60 - Anticipazioni finanziarie	1- Restituzione antic.tesoreria	5				
	<b>Totale Missione 60</b>		<b>0,00</b>	<b>0,00</b>	<b>0,00</b>	<b>0,00</b>
99 - Servizi per conto terzi	1- Servizi per conto terzi e partite di giro	7		2.536.000,00	2.536.000,00	2.536.000,00
	<b>Totale Missione 99</b>		<b>4.112.925,00</b>	<b>2.536.000,00</b>	<b>2.536.000,00</b>	<b>2.536.000,00</b>
<b>TOTALE SPESA</b>			<b>30.734.294,73</b>	<b>22.486.039,86</b>	<b>19.341.245,44</b>	<b>18.940.445,44</b>

**C) SPESE PER TITOLI E MACROAGGREGATI**

Le previsioni degli esercizi 2017-2019 per macroaggregati di spesa corrente confrontate con la spesa risultante dalla previsione definitiva 2016 è la seguente:

Sviluppo previsione per aggregati di spesa.

Macroaggregati	Prev.Def. 2016	Previsione 2017	Previsione 2018	Previsione 2019
101 redditi da lavoro dipendente	3.624.679,78	3.543.726,59	3.575.021,06	3.559.272,18
102 imposte e tasse a carico ente	257.556,87	251.091,00	248.561,00	249.605,87
103 acquisto beni e servizi	7.924.565,63	7.686.309,49	7.255.996,02	7.058.372,12
104 trasferimenti correnti	554.281,38	454.231,55	424.552,55	330.114,44
105 trasferimenti di tributi	0,00	0,00	0,00	0,00
106 fondi perequativi	0,00	0,00	0,00	0,00
107 interessi passivi	113.261,00	88.940,00	67.490,00	45.411,00
108 altre spese per redditi di capitale	0,00	0,00	0,00	0,00
109 rimborsi e poste correttive	2.357.288,24	2.452.525,43	2.586.813,43	2.745.813,42
110 altre spese correnti	885.044,72	1.237.740,95	1.467.778,64	1.664.831,79
<b>TOTALE</b>	<b>15.716.677,62</b>	<b>15.714.565,01</b>	<b>15.626.212,70</b>	<b>15.653.420,82</b>

**Spese di personale**

La spesa per redditi di lavoro dipendente prevista per gli esercizi 2017-2019, tiene conto della programmazione del fabbisogno, del piano delle assunzioni e:

- dei vincoli disposti dall'art. 3, comma 5 e 5 quater del D.L. n. 90/2014, del comma 228 della Legge n. 208/2015 e dell'art.16 comma 1 bis del D.L. n. 113/2016, sulle assunzioni di personale a tempo indeterminato per gli enti soggetti al pareggio di bilancio e al comma 762 della Legge n. 208/2015, comma 562 della Legge n. 296/2006 per gli enti che nel 2015 non erano assoggettati al patto di stabilità;
- dei vincoli disposti dall'art. 9, comma 28 del D.L. n. 78/2010 sulla spesa per personale a tempo determinato, con convenzioni o con contratti di collaborazione coordinata e continuativa; che obbligano a non superare la spesa dell'anno 2009 di euro 5.590,17;
- dell'obbligo di riduzione della spesa di personale disposto dall'art. 1 comma 557 della Legge n. 296/2006 rispetto a valore medio del triennio 2011/2013 che risulta di euro 3.158.411,57;
- del limite di spesa per la contrattazione integrativa disposto dal comma 236 della Legge n. 208/2015.

L'ente non è soggetto al blocco delle assunzioni in quanto ha rispettato i tempi medi di pagamento di cui all'art. 42, comma 2 del D.L. n. 66/2014 e ha adottato il piano delle performance di cui all'art.10 del D.Lgs. n. 150/2009.



L'organo di revisione ha provveduto con verbale n. 2, in data 3/3/2017, ai sensi dell'articolo 19, punto 8, della Legge n. 448/2001, ad accertare che i documenti di programmazione del fabbisogno di personale siano improntati al rispetto del principio di riduzione complessiva della spesa, previsto dall'articolo 39 della Legge n. 449/1997.

Tali spese sono così distinte ed hanno la seguente incidenza:

	Media 2011/2013 2008 per enti non soggetti al patto	Previsione 2017	Previsione 2018	Previsione 2019
Spese macroaggregato 101	3.802.185,96	3.361.202,22	3.341.287,22	3.338.647,22
Spese macroaggregato 103	36.003,20			
Irap macroaggregato 102	241.865,02	217.026,00	217.322,00	217.167,00
Altre spese: rimborso personale in comando		26.812,00		
Altre spese: formazione, buoni pasto	37.103,63	40.865,20	109.465,20	109.465,20
Altre spese: previdenza P.M.		12.420,00	12.420,00	12.420,00
Altre spese: lavoro flessibile		1.012,20		
<b>Totale spese di personale (A)</b>	<b>4.117.157,81</b>	<b>3.659.337,62</b>	<b>3.680.494,42</b>	<b>3.677.699,42</b>
(-) Componenti escluse (B)	609.984,90	500.926,05	495.624,18	495.298,56
<b>(=) Componenti assoggettate al limite di spesa A-B</b>	<b>3.507.172,91</b>	<b>3.158.411,57</b>	<b>3.184.870,24</b>	<b>3.182.400,86</b>
(ex art. 1, comma 557, legge n. 296/ 2006 o comma 562)				

La previsione per gli anni 2017, 2018 e 2019 è inferiore alla spesa media del triennio 2011/2013 che era pari a euro 3.507.172,91.

**Spese per incarichi di collaborazione autonoma (art. 46 D.L. 25 giugno 2008, n. 112 – conv. nella Legge n. 133/2008)**

Il limite massimo previsto in bilancio per incarichi di collaborazione autonoma è previsto per gli anni 2017-2019 è di euro 5.590,00. I contratti di collaborazione potranno essere stipulati con riferimento alle attività istituzionali stabilite dalla Legge e con riferimento al programma sottoposto all'approvazione del Consiglio.

L'ente ha provveduto all'aggiornamento del regolamento per gli incarichi di collaborazione autonoma sulla base delle disposizioni introdotte dall'art. 46 del D.L. 25 giugno 2008 n. 112, ed a trasmetterlo entro 30 giorni alla Sezione regionale di controllo della Corte dei Conti.

L'ente pubblica regolarmente nel sito istituzionale i provvedimenti di incarico con l'indicazione dei soggetti percettori, della ragione dell'incarico e del compenso.

**Spese per organi di indirizzo, direzione e controllo (art.6, comma 3 del D.L. n. 78/2010)**

Non risulta che nelle previsioni l'ente abbia tenuto conto della riduzione disposta dall'art.6, comma 3 del D.L. n. 78/2010.

*(L'art.13, comma 1 del D.L. 30/12/2016 n.244 ha prorogato al 31/12/2017 la riduzione del 10% rispetto agli importi risultanti alla data del 30/4/2010 le indennità, i compensi, i gettoni, le retribuzioni o altre utilità comunque denominate corrisposte ai componenti di organi di indirizzo, direzione e controllo, consigli di amministrazione e organi collegiali comunque denominati e ai titolari di incarichi di qualsiasi tipo).*

**Spese per acquisto beni e servizi**

La previsione di spesa tiene conto dei vincoli posti dal saldo di finanza pubblica, dal piano triennale  
Parere dell'Organo di Revisione sul bilancio di previsione 2017-2019



di contenimento delle spese di cui all'art. 2, commi da 594 a 599 della Legge n. 244/2007, delle riduzioni di spesa disposte dall'art. 6 del D.L. n. 78/2010 e di quelle dell'art. 1, commi 146 e 147 della Legge 24/12/2012 n. 228.

In particolare le previsioni per gli anni 2017-2019 rispettano i seguenti limiti:

Tipologia spesa	Rendiconto 2009	Riduzione disposta	Limite di spesa	Previsione 2017	Previsione 2018	Previsione 2019
Studi e consulenze	39.902,40	80,00%	7.980,48	7.980,48	7.980,48	7.980,48
Relazioni pubbliche, convegni, mostre, pubblicità e rappresentanza	168.936,27	80,00%	33.787,25	33.787,25	33.787,25	33.787,25
Sponsorizzazioni		100,00%				
Missioni	6.270,41	50,00%	3.135,20	3.135,20	3.135,20	3.135,20
Formazione	15.664,94	50,00%	7.832,47	7.832,47	7.832,47	7.832,47
<b>TOTALE</b>	<b>230.774,02</b>		<b>52.735,40</b>	<b>52.735,40</b>	<b>52.735,40</b>	<b>52.735,40</b>

La Corte costituzionale con sentenza 139 del 2012 e la Sezione Autonomie della Corte dei Conti con delibera 26 del 20/12/2013, hanno stabilito che deve essere rispettato il limite complessivo ed è consentito che lo stanziamento in bilancio fra le diverse tipologie avvenga in base alle necessità derivanti dalle attività istituzionali dell'ente.

#### **Fondo crediti di dubbia esigibilità (FCDE)**

Il principio applicato 4/2, punto 3.3. prevede che le entrate di dubbia e difficile esazione siano accertate per l'intero importo del credito anche, per le quali non è certa la riscossione integrale, quali le sanzioni amministrative al codice della strada, le rette per servizi pubblici a domanda, i proventi derivanti dalla lotta all'evasione, ecc..

Per i crediti di dubbia e difficile esazione accertati nell'esercizio è effettuato un accantonamento al fondo crediti di dubbia esigibilità, vincolando una quota dell'avanzo di amministrazione. A tal fine è stanziata nel bilancio di previsione un' apposita posta contabile, denominata "Accantonamento al fondo crediti di dubbia esigibilità" il cui ammontare è determinato in considerazione della dimensione degli stanziamenti relativi ai crediti che si prevede si formeranno nell'esercizio, della loro natura e dell'andamento del fenomeno negli ultimi cinque esercizi precedenti (la media del rapporto tra incassi e accertamenti per ciascuna tipologia di entrata).

La dimostrazione della quota accantonata a FCDE nel bilancio 2017-2019 è evidenziata nei prospetti che seguono per singola tipologia di entrata. Il FCDE è determinato applicando all'importo complessivo degli stanziamenti di ciascuna delle entrate una percentuale pari al complemento a 100 delle medie calcolate come di seguito specificato.

I calcoli sono stati effettuati applicando al rapporto tra gli incassi in c/competenza e gli accertamenti degli ultimi 5 esercizi, il metodo della media semplice.

Non sono oggetto di svalutazione i crediti da altre amministrazioni pubbliche, i crediti assistiti da fidejussione e le entrate tributarie che, sulla base dei principi contabili sono accertate per cassa.

Per le entrate da tributi in autoliquidazione in ossequio al punto 3.7.5, stante le modalità di accertamento non è stato previsto il FCDE.



Comune di ARENZANO

Non sono altresì oggetto di svalutazione le entrate di dubbia e difficile esazione riguardanti entrate riscosse da un ente per conto di un altro ente e destinate ad essere versate all'ente beneficiario finale. Il fondo crediti di dubbia esigibilità è accantonato dall'ente beneficiario finale.

Nel 2017 per tutti gli enti locali lo stanziamento di bilancio riguardante il fondo crediti di dubbia esigibilità è pari almeno al 70%, nel 2018 è pari almeno all'85% di quello risultante dall'applicazione dal 2019 l'accantonamento al fondo è effettuato per l'intero importo.

Il fondo crediti di dubbia esigibilità, pur confluendo in un unico piano finanziario incluso nella missione 20 programma 2, deve essere articolato distintamente in considerazione della differente natura dei crediti.

L'accantonamento al fondo crediti di dubbia esigibilità non è oggetto d'impegno e genera un'economia di bilancio che confluisce nel risultato di amministrazione come quota accantonata.

L'Organo di revisione ha accertato la regolarità del calcolo del fondo ed il rispetto della percentuale minima di accantonamento.


Il fondo crediti di dubbia esigibilità per gli anni 2017-2019 risulta come dai seguenti prospetti:

**ANNO 2017**

TITOLI	BILANCIO 2017 (a)	ACC.TO OBBLIGATORIO AL FCDE (b)	ACC.TO EFFETTIVO AL FCDE (c)	DIFF. d=(c-b)	% (e)=(c/a)
TIT. 1 - ENTRATE CORRENTI DI NATURA TRIBUTARIA, CONTRIBUTIVA E PEREQUATIVA	3.340.134,24	587.493,29	587.493,29	0,00	17,59
TIT. 2 - TRASFERIMENTI CORRENTI	0,00	0,00	0,00	0,00	#DIV/0!
TIT. 3 - ENTRATE EXTRATRIBUTARIE	1804.279,36	147.256,66	147.256,66	0,00	8,16
TIT. 4 - ENTRATE IN CONTO CAPITALE	0,00	0,00	0,00	0,00	#DIV/0!
TIT. 5 - ENTRATE DA RID.NE DI ATT. FINANZIARIE	0,00	0,00	0,00	0,00	#DIV/0!
<b>TOTALE GENERALE</b>	<b>5.144.413,60</b>	<b>734.749,95</b>	<b>734.749,95</b>	<b>0,00</b>	<b>14,28</b>
<b>DI CUI FCDE DI PARTE CORRENTE</b>	<b>5.144.413,60</b>	<b>734.749,95</b>	<b>734.749,95</b>	<b>0,00</b>	<b>14,28</b>
<b>DI CUI FCDE IN C/CAPITALE</b>	<b>0,00</b>	<b>0,00</b>	<b>0,00</b>	<b>0,00</b>	<b>#DIV/0!</b>

**ANNO 2018**

TITOLI	BILANCIO 2018 (a)	ACC.TO OBBLIGATORIO AL FCDE (b)	ACC.TO EFFETTIVO AL FCDE (c)	DIFF. d=(c-b)	% (e)=(c/a)
TIT. 1 - ENTRATE CORRENTI DI NATURA TRIBUTARIA, CONTRIBUTIVA E PEREQUATIVA	3.415.134,24	740.656,96	740.656,96	0,00	21,69
TIT. 2 - TRASFERIMENTI CORRENTI	0,00	0,00	0,00	0,00	#DIV/0!
TIT. 3 - ENTRATE EXTRATRIBUTARIE	1800.880,36	178.407,68	178.407,68	0,00	9,91
TIT. 4 - ENTRATE IN CONTO CAPITALE	0,00	0,00	0,00	0,00	#DIV/0!
TIT. 5 - ENTRATE DA RID.NE DI ATT. FINANZIARIE	0,00	0,00	0,00	0,00	#DIV/0!
<b>TOTALE GENERALE</b>	<b>5.216.014,60</b>	<b>919.064,64</b>	<b>919.064,64</b>	<b>0,00</b>	<b>17,62</b>
<b>DI CUI FCDE DI PARTE CORRENTE</b>	<b>5.216.014,60</b>	<b>919.064,64</b>	<b>919.064,64</b>	<b>0,00</b>	<b>17,62</b>
<b>DI CUI FCDE IN C/CAPITALE</b>	<b>0,00</b>	<b>0,00</b>	<b>0,00</b>	<b>0,00</b>	<b>#DIV/0!</b>





**ANNO 2019**

TITOLI	BILANCIO 2019 (a)	ACC.TO OBBLIGATORIO AL FCDE (b)	ACC.TO EFFETTIVO AL FCDE (c)	DIFF. d=(c-b)	% (e)=(c/a)
TIT. 1 - ENTRATE CORRENTI DI NATURA TRIBUTARIA, CONTRIBUTIVA E PEREQUATIVA	3.390.134,24	860.666,14	860.666,14	0,00	25,39
TIT. 2 - TRASFERIMENTI CORRENTI	0,00	0,00	0,00	0,00	#DIV/0!
TIT. 3 - ENTRATE EXTRATRIBUTARIE	1801080,36	209.904,65	209.904,65	0,00	11,65
TIT. 4 - ENTRATE IN CONTO CAPITALE	0,00	0,00	0,00	0,00	#DIV/0!
TIT. 5 - ENTRATE DA RID.NE DI ATT. FINANZIARIE	0,00	0,00	0,00	0,00	#DIV/0!
<b>TOTALE GENERALE</b>	<b>5.191.214,60</b>	<b>1.070.570,79</b>	<b>1.070.570,79</b>	<b>0,00</b>	<b>20,62</b>
<b>DI CUI FCDE DI PARTE CORRENTE</b>	<b>5.191.214,60</b>	<b>1.070.570,79</b>	<b>1.070.570,79</b>	<b>0,00</b>	<b>20,62</b>
<b>DI CUI FCDE IN C/CAPITALE</b>	<b>0,00</b>	<b>0,00</b>	<b>0,00</b>	<b>0,00</b>	<b>#DIV/0!</b>

**Fondo di riserva di competenza**

La consistenza del fondo di riserva ordinario previsto:

anno 2017 - euro 52.445,00 pari allo 0,33 % delle spese correnti;

anno 2018 - euro 49.718,00 pari allo 0,32 % delle spese correnti;

anno 2019 - euro 52.445,00 pari allo 0,33 % delle spese correnti;

rientra nei limiti previsti dall'articolo 166 del TUEL ed in quelli previsti dal regolamento di contabilità.

**Fondi per spese potenziali**


Sono previsti accantonamenti per le seguenti passività potenziali:

FONDO	Anno 2017	Anno 2018	Anno 2019
Accantonamento per contenzioso			
Accantonamento per perdite organismi partecipati	165.091,00	165.091,00	165.091,00
Accantonamento per indennità fine mandato			
Altri accantonamenti (Fondo rinnovo contrattuale)	50.000,00	50.000,00	50.000,00
<b>TOTALE</b>	<b>215.091,00</b>	<b>215.091,00</b>	<b>215.091,00</b>

A fine esercizio come disposto dall'art.167, comma 3 del TUEL le economie di bilancio dovranno confluire nella quota accantonata del risultato di amministrazione.

**Fondo di riserva di cassa**

La consistenza del fondo di riserva di cassa rientra nei limiti di cui all'art. 166, comma 2 quater del TUEL.



**ORGANISMI PARTECIPATI**

Nel corso del 2016 l'ente ha provveduto ad esternalizzare i seguenti servizi: Contratto di servizio di igiene urbana e Contratto di servizio manutenzione verde pubblico, con affidamento alla società partecipata A.R.AL. S.p.A..

Tale circostanza non comporta trasferimento di risorse umane, finanziarie e strumentali in misura adeguata alle funzioni esternalizzate.

Per gli anni dal 2017 al 2019, l'ente prevede di continuare ad esternalizzare i seguenti servizi: servizio di igiene urbana e servizio manutenzione verde pubblico.

L'onere a carico del bilancio del Comune per i servizi esternalizzati è così previsto nel bilancio 2017-2019:

	A.R.AL. S.p.A.
Per contratti di servizio	3.543.000,00
Per concessione di crediti	
Per trasferimenti in conto esercizio	
Per trasferimento in conto capitale	
Per copertura di disavanzi o perdite	
Per acquisizione di capitale	
Per aumento di capitale non per perdite	
Altre spese	
<b>TOTALE</b>	<b>3.543.000,00</b>

Tutti gli organismi partecipati hanno approvato il bilancio d'esercizio al 31/12/2015, e tale documento è allegato al bilancio di previsione.

Nessuno degli organismi partecipati nell'ultimo bilancio approvato presentano perdite che richiedono gli interventi di cui all'art. 2447 del codice civile.

Dalla verifica della situazione economica degli organismi totalmente partecipati o controllati dall'ente risulta quanto segue:

- non risultano organismi che nel 2017 hanno previsto la distribuzione dei seguenti utili:
- non risultano organismi che sulla base dei dati del bilancio di esercizio 2015, richiederanno nell'anno 2017, i seguenti finanziamenti aggiuntivi da parte dell'ente per assicurare l'equilibrio economico.

**Riduzione compensi CDA**

Le società Porto di Arenzano S.p.A., a partecipazione di maggioranza pubblica diretta e indiretta titolari di affidamenti diretti da parte di soggetti pubblici per una quota superiore all'80% del valore della produzione, che hanno conseguito nei tre esercizi precedenti un risultato economico negativo dovranno, ai sensi del comma 3 dell'art.21 del D.Lgs. 175/2016, procedere alla riduzione del 30 per cento del compenso dei componenti degli organi di amministrazione. Il conseguimento di un risultato economico negativo per due anni consecutivi rappresenta giusta causa ai fini della revoca degli amministratori. Quanto sopra non si applica ai soggetti il cui risultato economico, benché negativo, sia coerente con un piano di risanamento preventivamente approvato dall'ente controllante.



**Accantonamento a copertura di perdite***(art. 1 commi da 550 a 562 della legge 147/2013 e art. 21 commi 1 e 2 del D.Lgs.175/2016)*

Le seguenti Istituzioni, aziende speciali e società partecipate dall'ente hanno comunicato di prevedere i seguenti risultati di esercizio o finanziari negativi non immediatamente ripianabili e l'ente ha provveduto ai seguenti accantonamenti ai sensi del comma 552 dell'art.1 della Legge 147/2013 e dell'art. 21 commi 1 e 2 del D.Lgs.175/2016:

SOCIETA'	perdita/diff.valore e costo produzione 2015	Quota ente	Fondo
A.R.AL. S.p.A.	22.241,00	13.344,60	
Porto di Arenzano S.p.A.	411.939,00	210.088,89	
<b>TOTALE</b>	<b>434.180,00</b>	<b>223.433,49</b>	<b>165.091,00</b>

**Piano operativo di razionalizzazione delle società e delle partecipazioni**

L'ente ha approvato ai sensi del comma 612 dell'art.1 della legge 190/2014, un piano operativo, corredato da relazione tecnica, di razionalizzazione delle società e delle partecipazioni societarie direttamente o indirettamente possedute, indicando le modalità, i tempi di attuazione ed il dettaglio dei risparmi da conseguire.

Tale piano con unita relazione è stato trasmesso alla Sezione regionale di controllo della Corte dei Conti e pubblicato nel sito internet dell'ente.



**SPESE IN CONTO CAPITALE****Finanziamento spese in conto capitale**

Le spese in conto capitale previste negli anni 2017, 2018 e 2019..... sono finanziate come segue:

<b>RISORSE</b>	<b>2017</b>	<b>2018</b>	<b>2019</b>
avanzo d'amministrazione			
avanzo di parte corrente (margine corrente)			
alienazione di beni	151.000,00	80.000,00	80.000,00
contributo per permesso di costruire	300.000,00	200.000,00	200.000,00
saldo positivo partite finanziarie			
trasferimenti in conto capitale da amm.ni pubbliche	1.097.316,26	110.800,00	0,00
trasferimenti in conto capitale da altri	248.858,71		
mutui			
prestiti obbligazionari			
leasing			
sanzioni edilizie	50.000,00	50.000,00	50.000,00
altri strumenti finanziari			
altre risorse non monetarie			
<b>TOTALE</b>	<b>1.847.174,97</b>	<b>440.800,00</b>	<b>330.000,00</b>

Le modalità di copertura delle spese di investimento per gli anni 2018 e 2019 sono le seguenti:



<b>Modalità copertura spesa di investimento esercizi successivi al primo (art.200 Tuel)</b>		
	2018	2019
da accertamento di entrata imputata ai titoli 4,5 o 6 a seguito di obbligazione giuridica perfezionata	€ 339.200,00	
da risorse accertate esigibili nell'esercizio 2017, confluite nel fondo pluriennale vincolato accantonato per gli esercizi successivi		
da risorse accertate esigibili negli esercizi successivi, la cui esigibilità e' nella piena discrezionalità dell'ente o di altra pubblica amministrazione		
dall'utilizzo del risultato di amministrazione nel primo esercizio considerato nel bilancio di previsione, nel rispetto di quanto previsto dall'art. 187. Il risultato di amministrazione può confluire nel fondo pluriennale vincolato accantonato per gli esercizi successivi		
da una quota del margine corrente di competenza finanziaria dell'equilibrio di parte corrente rappresentato nel prospetto degli equilibri allegato al bilancio di previsione, di importo non superiore ai limiti previsti dal principio contabile generale della contabilità finanziaria.		
la quota del margine corrente costituita da 50 % delle previsioni riguardanti l'incremento di gettito derivante dall'applicazione di nuove o maggiori aliquote fiscali e derivanti dalla maggiorazione di oneri concessori e sanzioni, formalmente deliberate, stanziare nel bilancio di previsione e non accertate negli ultimi tre esercizi rendicontati, al netto dell'eventuale relativo FCDE		
la quota del margine corrente costituita da riduzioni permanenti della spesa corrente, realizzate nell'esercizio in corso e risultanti da un titolo giuridico perfezionato, non compresa nella quota del margine corrente consolidata		
<b>Totale spesa investimento</b>	<b>€ 339.200,00</b>	<b>€ 0,00</b>
vedasi principio applicato 4/2 paragrafo 5,3,4		

#### **Investimenti senza esborsi finanziari**

**Non** sono programmati per gli anni 2017-2019 altri investimenti senza esborso finanziario (transazioni non monetarie).

L'ente **non** intende acquisire i seguenti beni con contratto di locazione finanziaria:

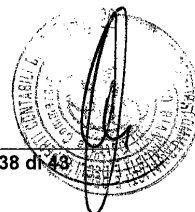
#### **Spesa per mobili e arredi**

La spesa prevista per mobili e arredi rientra nei limiti disposti dall'art.1 comma 141 della legge n. 228/2012. (Il tetto massimo è pari al 20% della spesa media sostenuta negli anni 2010 e 2011. Sono escluse dalla limitazione le spese per mobili e arredi destinati all'uso scolastico e dei servizi all'infanzia e quelle relative ad acquisti funzionali alla riduzione di oneri connessi alla conduzione degli immobili).



**Limitazione acquisto immobili**

La spesa prevista per acquisto immobili rientra nei limiti disposti dall'art.1, comma 138 della Legge n.228 del 24/12/2012.



**INDEBITAMENTO**

L'ammontare dei prestiti previsti per il finanziamento di spese in conto capitale risulta compatibile per gli anni 2017, 2018 e 2019 con il limite della capacità di indebitamento previsto dall'articolo 204 del TUEL, e nel rispetto dell'art.203 del TUEL.

L'incidenza degli interessi passivi compresi quelli derivanti da garanzie fideiussorie prestate, sulle entrate correnti del su quelle previste è così prevista in relazione anche ai limiti di cui al citato art. 204 del TUEL:

	2015	2016	2017	2018	2019
Interessi passivi	156.570,92	121.040,05	95.887,20	73.842,78	51.142,61
entrate correnti	15.872.673,82	15.862.539,81	15.912.273,60	15.879.874,60	15.936.074,60
% su entrate correnti	0,99%	0,76%	0,60%	0,47%	0,32%
Limite art.204 TUEL	10,00%	10,00%	10,00%	10,00%	10,00%

**Interessi passivi e oneri finanziari diversi**

La previsione di spesa per gli anni 2017, 2018 e 2019 per interessi passivi e oneri finanziari diversi, pari a euro 95.887,20, 73.842,78 e 73.085,13, rispettivamente, è congrua sulla base del riepilogo predisposto dal responsabile del servizio finanziario degli altri prestiti contratti a tutt'oggi e rientra nel limite di indebitamento previsto dall'articolo 204 del TUEL come calcolato nel precedente prospetto.

L'indebitamento dell'ente subisce la seguente evoluzione:

Anno	2015	2016	2017	2018	2019
Residuo debito (+)	2.820.435,76	2.181.088,86	1.729.447,19	1.341.297,63	942.264,89
Nuovi prestiti (+)					
Prestiti rimborsati (-)	639.346,90	451.641,67	388.149,56	399.032,74	421.024,61
Estinzioni anticipate (-)					
Altre variazioni +/- (da specificare)					
<b>Totale fine anno</b>	<b>2.181.088,86</b>	<b>1.729.447,19</b>	<b>1.341.297,63</b>	<b>942.264,89</b>	<b>521.240,28</b>

Gli oneri finanziari per ammortamento prestiti ed il rimborso degli stessi in conto capitale registra la seguente evoluzione:

Anno	2015	2016	2017	2018	2019
Oneri finanziari	148.029,77	113.147,89	88.678,40	67.353,52	45.411,00
Quota capitale	639.346,90	451.641,67	388.149,56	399.032,74	421.024,61
<b>Totale</b>	<b>787.376,67</b>	<b>564.789,56</b>	<b>476.827,96</b>	<b>466.386,26</b>	<b>466.435,61</b>

L'organo di revisione ricorda che ai sensi dell'art.10 della legge 243/2012:



**Comune di ARENZANO**

- a) il ricorso all'indebitamento da parte delle regioni, dei comuni, delle province, delle città metropolitane e delle province autonome di Trento e di Bolzano è consentito esclusivamente per finanziare spese di investimento;
- b) le operazioni di indebitamento sono effettuate solo contestualmente all'adozione di piani di ammortamento di durata non superiore alla vita utile dell'investimento, nei quali sono evidenziate l'incidenza delle obbligazioni assunte sui singoli esercizi finanziari futuri nonché le modalità di copertura degli oneri corrispondenti;
- c) le operazioni di indebitamento e le operazioni di investimento realizzate attraverso l'utilizzo dei risultati di amministrazione degli esercizi precedenti sono effettuate sulla base di apposite intese concluse in ambito regionale che garantiscano, per l'anno di riferimento, il rispetto del saldo di cui all'articolo 9, comma 1, del complesso degli enti territoriali della regione interessata, compresa la medesima regione.





## OSSERVAZIONI E SUGGERIMENTI

L'organo di revisione a conclusione delle verifiche esposte nei punti precedenti considera:

### a) Riguardo alle previsioni di parte corrente

1) Congrua le previsioni di spesa ed attendibili le entrate previste sulla base:

- delle previsioni definitive 2016;
- della salvaguardia degli equilibri effettuata ai sensi dell'art. 193 del TUEL;
- del bilancio delle aziende speciali, consorzi, istituzioni e società partecipate;
- della valutazione del gettito effettivamente accertabile per i diversi cespiti d'entrata;
- dei riflessi delle decisioni già prese e di quelle da effettuare descritte nel DUP;
- degli oneri indotti dalle spese in conto capitale;
- degli oneri derivanti dalle assunzioni di prestiti.
- degli effetti derivanti da spese disposte da leggi, contratti ed atti che obbligano giuridicamente l'ente;
- degli effetti derivanti dalla manovra finanziaria che l'ente ha attuato sulle entrate e sulle spese;
- dei vincoli sulle spese e riduzioni dei trasferimenti erariali;
- dei vincoli disposti per il rispetto del saldo obiettivo di finanza pubblica e delle norme relative al concorso degli enti locali alla realizzazione degli obiettivi di finanza pubblica;
- della quantificazione del fondo crediti di dubbia esigibilità;
- della quantificazione degli accantonamenti per passività potenziali;

### b) Riguardo alle previsioni per investimenti

Conforme la previsione dei mezzi di copertura finanziaria e delle spese per investimenti, all'elenco annuale degli interventi ed al programma triennale dei lavori pubblici, allegati al bilancio. Coerente la previsione di spesa per investimenti con il programma amministrativo, il DUP, il piano triennale dei lavori pubblici e il crono programma dei pagamenti, ritenendo che la realizzazione degli interventi previsti sarà possibile a condizione che siano concretamente reperiti i relativi finanziamenti.

### a) Riguardo agli obiettivi di finanza pubblica

Con le previsioni contenute nello schema di bilancio, l'ente può conseguire negli anni 2017, 2018 e 2019, gli obiettivi di finanza pubblica.

### b) Riguardo alle previsioni di cassa

Le previsioni di cassa sono attendibili in relazione all'esigibilità dei residui attivi e delle entrate di competenza e congrue in relazione al rispetto dei termini di pagamento con riferimento ai cronoprogrammi e alle scadenze di legge.

### c) Invio dati alla banca dati delle amministrazioni pubbliche

L'organo di revisione richiede il rispetto dei termini per l'invio dei dati relativi al bilancio di previsione entro trenta giorni dalla sua approvazione alla banca dati delle amministrazioni pubbliche di cui all'articolo 13 della Legge 31 dicembre 2009, n. 196, compresi i dati aggregati per voce del piano dei conti integrato, avvertendo che nel caso di mancato rispetto di tale termine



**Comune di ARENZANO**

come disposto dal comma 712 ter dell'art.1 della Legge 208/2015 non sarà possibile procedere ad assunzioni di personale a qualsiasi titolo, con qualsivoglia tipologia contrattuale, ivi compresi i rapporti di collaborazione coordinata e continuativa e di somministrazione, anche con riferimento ai processi di stabilizzazione in atto, fino a quando non si provvederà all'adempimento. E' fatto altresì divieto di stipulare contratti di servizio con soggetti privati che si configurino come elusivi della disposizione del precedente periodo.



**CONCLUSIONI**

In relazione alle motivazioni specificate nel presente parere, richiamato l'articolo 239 del TUEL e tenuto conto:

- del parere espresso sul DUP e sulla Nota di aggiornamento;
- del parere espresso dal responsabile del servizio finanziario;
- delle variazioni rispetto all'anno precedente.

L'organo di revisione:

- ha verificato che il bilancio è stato redatto nell'osservanza delle norme di Legge, dello statuto dell'ente, del regolamento di contabilità, dei principi previsti dall'articolo 162 del TUEL e dalle norme del D.Lgs. n.118/2001 e dai principi contabili applicati n.4/1 e n. 4/2 allegati al predetto decreto legislativo;
- ha rilevato la coerenza interna, la congruità e l'attendibilità contabile delle previsioni di bilancio;
- ha rilevato la coerenza esterna ed in particolare la possibilità con le previsioni proposte di rispettare i limiti disposti dalle norme relative al concorso degli enti locali alla realizzazione degli obiettivi di finanza pubblica.

Ed esprime, pertanto, **parere favorevole** sulla proposta di bilancio di previsione 2017-2019 e sui documenti allegati.

L'ORGANO DI REVISIONE

(Dott. Antonio BRANCATI)

